Sanierung Brandschutz, Technikzentrale und Rohrkeller
Dach- und Untergeschosse

BGU Klinikum Murnau
Projekt 028

Maßnahmennummer: 160-26 (200)
390.01 BS-Türen

Vergabestelle:
BG Klinikum Murnau gGmbH
Prof.-Küntscher-Str. 8
82418 Murnau am Staffelsee

ANLAGEN ZUR LEISTUNGSBESCHREIBUNG

INHALTSÜBERSICHT

GEBÄUDE
1 Isometrie Ebenen

TÜRLISTE

PLANANLAGEN
1 Baustellenzugang
2 Baustelleneinrichtung
3 Grundrisse

FOTOS
1 Bestandssituation

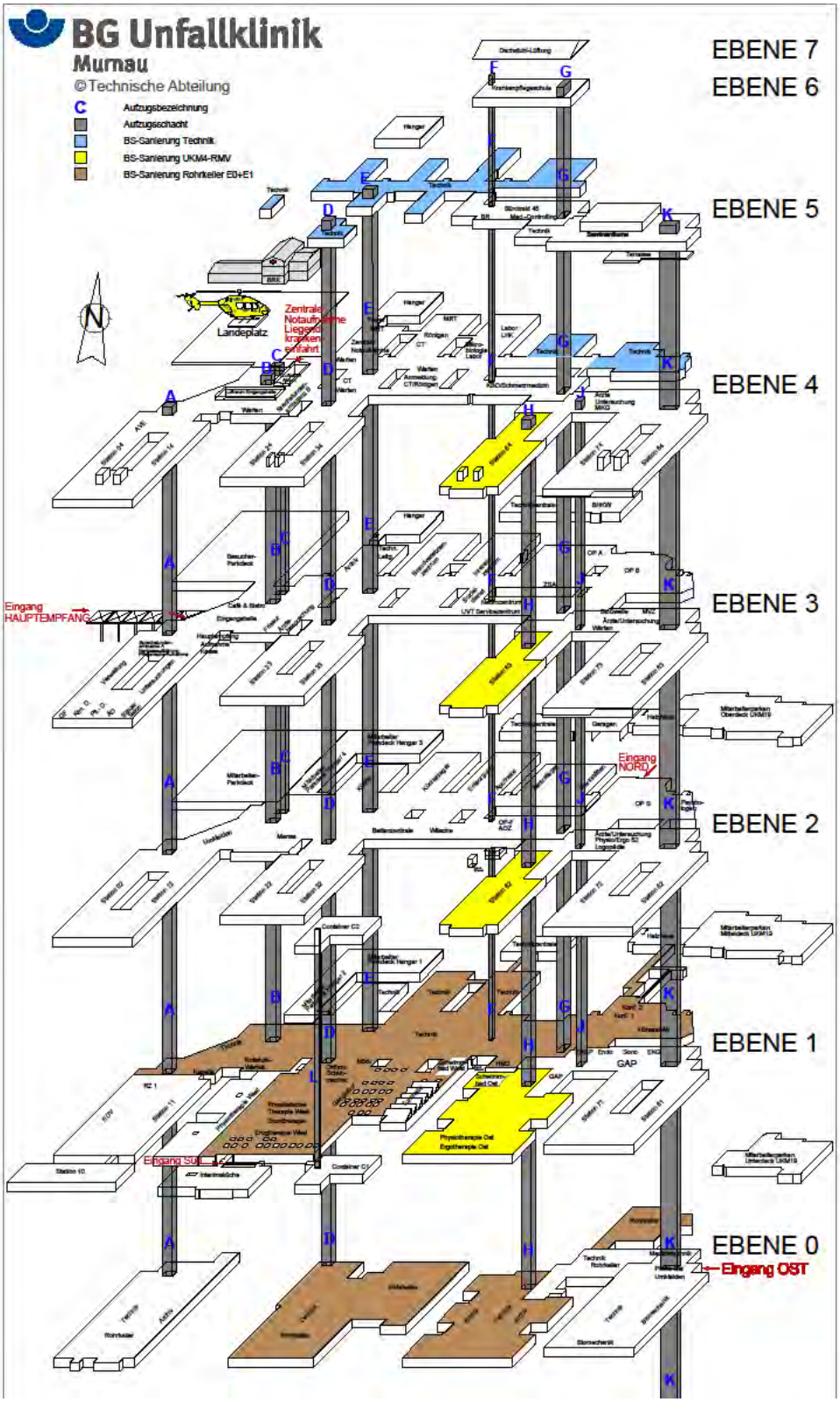
BG Unfallklinik
Murnau
©Technische Abteilung
C Aufzugsbezeichnung
Aufzugsschacht
BS-Sanierung Technik
BS-Sanierung UKM4-RMV
BS-Sanierung Rohrkeller E0+E1
EBENE 7
EBENE 6
EBENE 5
EBENE 4
EBENE 3
EBENE 2
EBENE 1
EBENE 0
Landeplatz
Zentrale Notaufnahme Liegend krankenanfahrt
Eingang HAUPTEMPFANG
Eingang NORD
Eingang SÜD
Eingang OST
GAP

Murnau
UKM4 028

Stand: 17.11.2026

Türausführung gem. Ausschreibungstexte, falls nicht anders | SL=Türtaster Schlagleiste | U = Umfassungszarge | H = Holz | B = Bandseite | OTS = Obertürschließer | D = Drücker/Drücker | MW = Mauerwerk

Türliste

Tür Informationen						Anforderungen									Material					Beschläge										Wand		Bemerkungen
LV-Positionen	Geschoss	Tür- Nr.	Tür- Nr.	ID Planradar	Raumnummer	Brandschutz	Strahlenschutz	Rohbaumaß Breite	Rohbaumaß Höhe	Türart	Maulweite	absenkbare Bodendichtung	1- flüglig/ 2- flüglig	Anschlag DIN links/ rechts	Zarge	Oberfläche Farbe	Türblatt	Oberfläche Farbe	Kante Türblatt	Automatikantrieb nach AutSchR	Taster	Deckenmelder	Türschliesser	Feststellanlage	Beschlag	Blindzylinder	Schlossart	Zylinderlänge bitte angeben	Codesystem, Gegensprechanlage / elektr. Türöffner	Wandstärke	Wandart	Bemerkungen
2.2.17	E0	275	BST_275_T17.E0	5	T17.E0	T30RS	-	1,102	1,99	DT	-	x	1	R	E	pulverendbeschichtet nach RAL weiß	StB	pulverendbeschichtet nach RAL weiß	-	-	-	-	OTS	-	D		PZ		-	-	MW	
2.2.38	E0	276	BST_276_60.008.1	6	60.008	T90 Schachtabschluss	-	1,20	2,125	DT	-	-	1	L	E	pulverendbeschichtet nach RAL weiß	StB	pulverendbeschichtet nach RAL weiß	-	-	-	-	OTS	-	D		PZ		-	-	MW	
2.2.1	E0	277	BST_277_60.008.2	15	60.008	T30	-	0,99	2,00	DT	-	-	1	R	E	pulverendbeschichtet nach RAL weiß	StB	pulverendbeschichtet nach RAL weiß	-	-	-	-	OTS	-	D		PZ Panik		-	-	MW	
2.2.41	E0	278	BST_278_T14.E0	22	T14.E0	T90 Schachtabschluss	-	0,897	1,982	DT	-	-	1	R	E	pulverendbeschichtet nach RAL weiß	StB	pulverendbeschichtet nach RAL weiß	-	-	-	-	OTS	-	D		PZ		-	-	MW	
2.2.5	E0	250	HAAT_250_60.001	25	60.001	T30	-	1,38	2,125	DT	-	-	1	R	E	pulverendbeschichtet nach RAL weiß	StB	pulverendbeschichtet nach RAL weiß	-	Gangflügel	-	-	OTS	-	D		PZ Panik		-	-	MW	
2.2.33	E0	279	BST_279_60.018	30	60.018	T90	-	2,45	2,5	DT	30	-	2	R	EE	pulverendbeschichtet nach RAL weiß	StB	pulverendbeschichtet nach RAL weiß	-	-	-	-	OTS	-	D		PZ Panik		-	30	MW	
2.2.1	E0	280	BST_280_60.024	33	60.024	T30	-	1	2,013	DT	-	-	1	L	E	pulverendbeschichtet nach RAL weiß	StB	pulverendbeschichtet nach RAL weiß	-	-	-	-	OTS	-	D		PZ		-	-	MW	
2.2.1	E0	281	BST_281_60.025	35	60.025	T30	-	1	2,03	DT	-	-	1	L	E	pulverendbeschichtet nach RAL weiß	StB	pulverendbeschichtet nach RAL weiß	-	-	-	-	OTS	-	D		PZ		-	-	MW	
2.2.4	E0	282	BST_282_170.06	66	170.06	T30	-	0,85	1,2	DT	-	-	1	R	E	pulverendbeschichtet nach RAL weiß	StB	pulverendbeschichtet nach RAL weiß	-	-	-	-	OTS	-	D		PZ		-	-	MW	
2.2.44	E0	283	BST_283_T06.E0	67	T06.E0	T90 Schachtabschluss	-	0,70	2,10	DT	-	-	1	L	E	pulverendbeschichtet nach RAL weiß	StB	pulverendbeschichtet nach RAL weiß	-	-	-	-	OTS	-	D		PZ		-	-	MW	
2.2.26	E0	284	BST_284_60.010	68	60.010	T90	-	1,2	2,125	DT	-	-	1	L	E	pulverendbeschichtet nach RAL weiß	StB	pulverendbeschichtet nach RAL weiß	-	-	-	-	OTS	-	D	x	PZ		-	-	MW	
2.2.12	E0	285	BST_285_30.009a.2	105	30.009a	T30	-	0,875	2,01	DT	15	-	1	R	U	pulverendbeschichtet nach RAL weiß	StB	pulverendbeschichtet nach RAL weiß	-	-	-	-	OTS	-	D		PZ Panik		-	15	GK	
2.2.28	E0	286	BST_286_30.018.1	108	30.018	T90	-	1,06	1,97	DT	-	-	1	R	B	pulverendbeschichtet nach RAL weiß	StB	pulverendbeschichtet nach RAL weiß	-	-	-	-	OTS	-	D	x	PZ		-	-	MW	
2.2.31	E0	287	BST_287_30.018.2	109	30.018	T90	-	2,01	2,05	DT	-	-	2	L	E	pulverendbeschichtet nach RAL weiß	StB	pulverendbeschichtet nach RAL weiß	-	-	-	-	OTS	-	D	x	PZ		-	-	ST	
2.2.9	E0	288	BST_288_30.014	110	30.014	T30	-	0,86	1,88	DT	15	-	1	L	U	pulverendbeschichtet nach RAL weiß	StB	pulverendbeschichtet nach RAL weiß	-	-	-	-	OTS	-	D		PZ		-	15	GK	
2.2.14	E0	289	BST_289_30.017a.2	111	30.017a	T30	-	1,76	2,135	DT	15	-	2	R	U	pulverendbeschichtet nach RAL weiß	StB	pulverendbeschichtet nach RAL weiß	-	-	-	-	OTS	-	D		PZ Panik		-	15	GK	
2.2.8	E0	291	BST_291_30.004.1	114	30.004	T30	-	1,2	1,97	DT	-	-	1	R	B	pulverendbeschichtet nach RAL weiß	StB	pulverendbeschichtet nach RAL weiß	-	-	-	-	OTS	-	D		PZ		-	-	ST	
2.2.11	E0	292	BST_292_30.009a.1	115	30.009a	T30	-	1,01	1,88	DT	15	-	1	R	U	pulverendbeschichtet nach RAL weiß	StB	pulverendbeschichtet nach RAL weiß	-	-	-	-	OTS	-	D		PZ		-	15	GK	
2.2.25	E0	293	BST_293_30.000.2	116	30.000	T30RS	-	1,79	1,97	DT	-	x	2	R	B	pulverendbeschichtet nach RAL weiß	StB	pulverendbeschichtet nach RAL weiß	-	-	-	-	OTS	-	D	x	PZ		-	-	ST	
2.2.24	E0	294	BST_294_30.000.1	117	30.000	T30RS	-	1,79	1,92	DT	-	x	2	R	E	pulverendbeschichtet nach RAL weiß	StB	pulverendbeschichtet nach RAL weiß	-	-	-	-	OTS	-	D	x	PZ		-	-	MW	asymmetrische Teilung
2.2.37	E0	295	BST_295_10.010c	137	10.010c	T90 Schachtabschluss	-	1,00	1,90	DT	-	-	1	R	E	pulverendbeschichtet nach RAL weiß	StB	pulverendbeschichtet nach RAL weiß	-	-	-	-	OTS	-	D		PZ		-	-	MW	
2.2.37	E0	296	BST_296_00.003	143	00.003	T90 Schachtabschluss	-	1,03	1,90	DT	-	-	1	L	E	pulverendbeschichtet nach RAL weiß	StB	pulverendbeschichtet nach RAL weiß	-	-	-	-	OTS	-	D		PZ		-	-	MW	
2.2.41	E0	297	BST_297_10.010	153	10.010	T90 Schachtabschluss	-	0,89	2,02	DT	-	-	1	R	E	pulverendbeschichtet nach RAL weiß	StB	pulverendbeschichtet nach RAL weiß	-	-	-	-	OTS	-	D		PZ		-	-	MW	
2.2.40	E0	298	BST_298_00.001	154	00.001	T90 Schachtabschluss	-	0,986	2,025	DT	-	-	1	L	E	pulverendbeschichtet nach RAL weiß	StB	pulverendbeschichtet nach RAL weiß	-	-	-	-	OTS	-	D		PZ		-	-	MW	
2.2.13	E5	335	BST_335_155.04.1	232	155.04	T30	-	2,01	1,99	DT	-	-	2	L	E	pulverendbeschichtet nach RAL weiß	StB	pulverendbeschichtet nach RAL weiß	-	-	-	-	OTS	-	D		PZ Panik		-	-	MW	
2.2.19	E5	336	BST_336_T02.E5	234	T02.E5	T30RS	-	0,98	2,12	DT	-	x	1	R	BvW	pulverendbeschichtet nach RAL weiß	StB	pulverendbeschichtet nach RAL weiß	-	-	-	-	OTS	-	D		PZ Panik		-	-	ST	
2.2.13	E5	337	BST_337_155.04.2	235	155.04	T30	-	2,01	1,96	DT	-	-	2	L	E	pulverendbeschichtet nach RAL weiß	StB	pulverendbeschichtet nach RAL weiß	-	-	-	-	OTS	-	D		PZ Panik		-	-	MW	
2.2.13	E5	338	BST_338_165.01	240	165.01	T30	-	2,02	1,97	DT	-	-	2	L	E	pulverendbeschichtet nach RAL weiß	StB	pulverendbeschichtet nach RAL weiß	-	-	-	-	OTS	-	D	x	PZ		-	-	MW	
2.2.19	E5	339	BST_339_T03.E5	244	T03.E5	T30RS	-	0,93	2,09	DT	-	x	1	R	BvW	pulverendbeschichtet nach RAL weiß	StB	pulverendbeschichtet nach RAL weiß	-	-	-	-	OTS	-	D		PZ Panik		-	-	ST	
2.2.15	E5	340	BST_340_45.029	257	45.029	T30RS	-	0,892	2,03	DT	-	x	1	R	E	pulverendbeschichtet nach RAL weiß	StB	pulverendbeschichtet nach RAL weiß	-	-	-	-	OTS	-	D		PZ		-	-	MW	
2.2.22	E1	307	BST_307_151.41.2	622	151.41	T30RS	-	2,01	2,01	DT	-	x	2	R	E	pulverendbeschichtet nach RAL weiß	StB	pulverendbeschichtet nach RAL weiß	-	-	-	-	OTS	-	D		PZ		-	-	ST	
2.2.16	E1	308	BST_308_151.41.1	623	151.41	T30RS	-	1,01	2,01	DT	-	x	1	R	E	pulverendbeschichtet nach RAL weiß	StB	pulverendbeschichtet nach RAL weiß	-	-	-	-	OTS	-	D		PZ		-	-	MW	
2.2.1	E1	309	BST_309_111.01	643	111.01	T30	-	1,02	1,9	DT	-	-	1	L	E	pulverendbeschichtet nach RAL weiß	StB	pulverendbeschichtet nach RAL weiß	-	-	-	-	OTS	-	D	x	PZ		-	-	ST	
2.2.2	E1	310	BST_310_121.04	652	121.04	T30	-	0,89	2,01	DT	-	-	1	L	E	pulverendbeschichtet nach RAL weiß	StB	pulverendbeschichtet nach RAL weiß	-	-	-	-	OTS	-	D		PZ		-	-	MW	
2.2.2	E1	311	BST_311_121.06	654	121.06	T30	-	0,89	2,01	DT	-	-	1	R	E	pulverendbeschichtet nach RAL weiß	StB	pulverendbeschichtet nach RAL weiß	-	-	-	-	OTS	-	D		PZ		-	-	MW	
2.2.17	E1	312	BST_312_121.15	660	121.15	T30RS	-	1,125	2,00	DT	-	x	1	L	E	pulverendbeschichtet nach RAL weiß	StB	pulverendbeschichtet nach RAL weiß	-	-	-	-	OTS	-	D		PZ		-	-	ST	
2.2.23	E1	313	BST_313_141.01.2	663	141.01	T30RS	-	1,90	2,02	DT	-	x	2	R	E	pulverendbeschichtet nach RAL weiß	StB	pulverendbeschichtet nach RAL weiß	-	-	-	-	OTS	-	D		PZ Panik		-	-	ST	
2.2.42	E1	314	BST_314_141.03a	670	141.03a	T90 Schachtabschluss	-	0,89	1,88	DT	-	-	1	R	E	pulverendbeschichtet nach RAL weiß	StB	pulverendbeschichtet nach RAL weiß	-	-	-	-	OTS	-	D		PZ		-	-	MW	
2.2.7	E1	315	BST_315_131.03	672	131.03	T30	-	0,875	1,95	DT	-	-	1	R	B	pulverendbeschichtet nach RAL weiß	StB	pulverendbeschichtet nach RAL weiß	-	-	-	-	OTS	-	D		PZ Panik		-	-	MW	
2.2.1	E1	316	BST_316_161.18.2	676	161.18	T30	-	0,98	2,00	DT	-	-	1	R	E	pulverendbeschichtet nach RAL weiß	StB	pulverendbeschichtet nach RAL weiß	-	-	-	-	OTS	-	D		PZ		-	-	MW	
2.2.44	E1	317	BST_317_161.18.1	677	161.18	T90 Schachtabschluss	-	0,645	2,05	DT	-	-	1	L	E	pulverendbeschichtet nach RAL weiß	StB	pulverendbeschichtet nach RAL weiß	-	-	-	-	OTS	-	D		PZ		-	-	MW	
2.2.22	E1	318	BST_318_161.11.2	678	161.11	T30RS	-	2,01	2,01	DT	-	x	2	R	E	pulverendbeschichtet nach RAL weiß	StB	pulverendbeschichtet nach RAL weiß	-	-	-	-	OTS	-	D		PZ Panik		-	-	ST	

Tür Informationen						Anforderungen									Material					Beschläge											Wand		Bemerkungen
LV-Positionen	Geschoss	Tür-Nr.	Tür-Nr.	ID Planrader	Raumnummer	Brandschutz	Strahlenschutz	Rohbaumaß Breite	Rohbaumaß Höhe	Türart	Maulweite	absenkbare Bodendichtung	1.-flügig/ 2.-flügig	Anschlag DIN links/ rechts	Zarge	Oberfläche Farbe	Türblatt	Oberfläche Farbe	Kante Türblatt	Automatikantrieb nach AufSchR	Taster	Deckenmelder	Türschließer	Feststellanlage	Beschlag	Blindzylinder	Schlossart	Zylinderlänge bitte angeben	Codesystem, Gegensprechanlage, elektr. Türöffner	Wandstärke	Wandart	Bemerkungen
2.2.36	E1	319	BST_319_161.11.1	685	161.11	T90RS	-	2,01	2,01	DT	-	x	2	R	E	pulverendbeschichtet nach RAL weiß	StB	pulverendbeschichtet nach RAL weiß	-	-	-	-	OTS	-	D		PZ Panik		-	-	ST	
2.2.1	E1	320	BST_320_141.09	689	141.09	T30	-	1,01	2,01	DT	-	-	1	R	E	pulverendbeschichtet nach RAL weiß	StB	pulverendbeschichtet nach RAL weiß	-	-	-	-	OTS	-	D		PZ		-	-	MW	
2.2.6	E1	321	BST_321_171.24	697	171.24	T30	-	1,22	2,11	DT	24	-	1	R	EE	pulverendbeschichtet nach RAL weiß	StB	pulverendbeschichtet nach RAL weiß	-	-	-	-	OTS	-	D	x	PZ		-	24	ST	
2.2.3	E1	322	BST_322_171.28	699	171.28	T30	-	0,83	0,83	DT	-	-	1	L	E	pulverendbeschichtet nach RAL weiß	StB	pulverendbeschichtet nach RAL weiß	-	-	-	-	OTS	-	D	x	PZ		-	-	ST	
2.2.7	E1	323	BST_323_171.28.a	700	171.28.a	T30	-	0,88	1,98	DT	-	-	1	R	B	pulverendbeschichtet nach RAL weiß	StB	pulverendbeschichtet nach RAL weiß	-	-	-	-	OTS	-	D	x	PZ		-	-	MW	
2.2.18	E1	324	BST_324_41.015	708	41.015	T30RS	-	1,36	1,97	DT	-	x	1	R	E	pulverendbeschichtet nach RAL weiß	StB	pulverendbeschichtet nach RAL weiß	-	-	x	2	OTS	Haftmagnet	D	x	PZ		-	-	MW	
2.2.42	E1	325	BST_325_41.006.1	721	41.006	T90 Schachtabschluss	-	0,875	1,93	DT	-	-	1	L	E	pulverendbeschichtet nach RAL weiß	StB	pulverendbeschichtet nach RAL weiß	-	-	-	-	OTS	-	D		PZ		-	-	MW	
2.2.15	E6	341	BST_341_46.029	884	46.020	T30RS	-	0,88	2,03	DT	-	x	1	R	E	pulverendbeschichtet nach RAL weiß	StB	pulverendbeschichtet nach RAL weiß	-	-	-	-	OTS	-	D		PZ		-	-	MW	
2.2.27	E4	331	BST_331_144.01	948	144.01	T90	-	1,25	1,98	DT	-	-	1	L	E	pulverendbeschichtet nach RAL weiß	StB	pulverendbeschichtet nach RAL weiß	-	-	-	-	OTS	-	D		PZ		-	-	MW	
2.2.29	E4	332	BST_332_174.01.1	954	174.01	T90	-	1,01	2,01	DT	15	-	1	L	U	pulverendbeschichtet nach RAL weiß	StB	pulverendbeschichtet nach RAL weiß	-	-	-	-	OTS	-	D		PZ		-	15	MW	
2.2.20	E0	299	BST_299_30.000.3	1071	30.000	T30RS	-	1,01	1,88	DT	15	x	1	R	U	pulverendbeschichtet nach RAL weiß	StB	pulverendbeschichtet nach RAL weiß	-	-	x	2	OTS	Haftmagnet	D		PZ		-	15	GK	
2.2.39	E1	327	BST_327_31.078	1114	31.078	T90 Schachtabschluss	-	1,00	2,10	DT	-	-	1	L	E	pulverendbeschichtet nach RAL weiß	StB	pulverendbeschichtet nach RAL weiß	-	-	-	-	OTS	-	D		PZ Panik		-	-	MW	
2.2.15	E3	330	BST_330_43.029	1120	43.029	T30RS	-	0,883	2,02	DT	-	x	1	R	E	pulverendbeschichtet nach RAL weiß	StB	pulverendbeschichtet nach RAL weiß	-	-	-	-	OTS	-	D		PZ		-	-	MW	
2.2.43	E2	329	BST_329_02.032	1175	02.032	T90 Schachtabschluss	-	0,85	2,11	DT	-	-	1	L	E	pulverendbeschichtet nach RAL weiß	StB	pulverendbeschichtet nach RAL weiß	-	-	-	-	OTS	-	D		PZ		-	-	ST	
2.2.32	E0	300	BST_300_30.010	1440	30.010	T90	-	2,5	2,07	DT	-	-	2	R	E	pulverendbeschichtet nach RAL weiß	StB	pulverendbeschichtet nach RAL weiß	-	-	-	-	OTS	-	D		PZ Panik		-	-	ST	
2.2.34	E1	328	BST_328_41.006.2	1448	41.006	T90	-	2,00	2,25	DT	-	-	2	L	B	pulverendbeschichtet nach RAL weiß	StB	pulverendbeschichtet nach RAL weiß	-	-	x	2	OTS	integriert in Gleitschiene	D	x	PZ		-	-	MW	
2.2.43	E4	333	BST_333_43.028	1450	43.028	T90 Schachtabschluss	-	0,883	2,05	DT	-	-	1	L	E	pulverendbeschichtet nach RAL weiß	StB	pulverendbeschichtet nach RAL weiß	-	-	-	-	OTS	-	D		PZ		-	-	ST	
2.2.10	E0	301	BST_301_30.017c	1489	30.017c	T30	-	0,885	2,135	DT	15	-	1	R	U	pulverendbeschichtet nach RAL weiß	StB	pulverendbeschichtet nach RAL weiß	-	-	-	-	OTS	-	D		PZ		-	15	GK	
2.2.14	E0	302	BST_302_30.017d	1490	30.017d	T30	-	1,76	2,135	DT	15	-	2	R	U	pulverendbeschichtet nach RAL weiß	StB	pulverendbeschichtet nach RAL weiß	-	-	-	-	OTS	-	D		PZ		-	15	GK	
2.2.44	E0	306	BST_306_30.004.2	1519	30.004	T90 Schachtabschluss	-	0,72	1,85	DT	-	-	1	R	E	pulverendbeschichtet nach RAL weiß	StB	pulverendbeschichtet nach RAL weiß	-	-	-	-	OTS	-	D	x	PZ		-	-	MW	
2.2.35	E0	303	BST_303_30.017b	1549	30.017b	T90RS	-	1,01	2,01	DT	-	x	1	R	E	pulverendbeschichtet nach RAL weiß	StB	pulverendbeschichtet nach RAL weiß	-	-	-	-	OTS	-	D		PZ		-	-	MW	
2.2.21	E0	304	BST_304_30.017a.1	1550	30.017a	T30RS	-	1,01	2,01	DT	15	x	1	L	U	pulverendbeschichtet nach RAL weiß	StB	pulverendbeschichtet nach RAL weiß	-	-	-	-	OTS	-	D		PZ Panik		-	15	GK	
2.2.30	E4	334	BST_334_174.01.2	1553	174.01	T90	-	1,01	2,125	DT	15	-	1	L	U	pulverendbeschichtet nach RAL weiß	StB	pulverendbeschichtet nach RAL weiß	-	-	-	-	OTS	-	D		PZ		-	15	MW	
2.2.1	E0	305	BST_305_60.023	1571	60.023	T30	-	1,015	2,01	DT	-	-	1	R	E	pulverendbeschichtet nach RAL weiß	StB	pulverendbeschichtet nach RAL weiß	-	-	-	-	OTS	-	D		PZ		-	-	ST	
2.1.1	E2	-	T_42.040	1613	42.040	0	-	0,885	2,125	DT	-	-	1	L	E	pulverendbeschichtet Alu eloxiert	HPL		Holz	-	-	-	-	-	D		PZ		-	-	ST	

Plananlagen

1 Baustellenzugang
2 Baustelleneinrichtung
3 Grundrisse
- Ebene E0 –Grundriss Abbruch/Neubau – M 1:250
- Ebene E0 – Planausschnitt UKM 24 – A & B – M 1:50
- Ebene E0 – Planausschnitt UKM 26 – D, E, F – M 1:50
- Ebene E0 – Planausschnitt UKM 04 – G – M 1:50
- Ebene E0 – Planausschnitt UKM 04 – H – M 1:50
- Ebene E0 – Planausschnitt UKM 12 – M 1:50
- Ebene E1 – Grundriss Abbruch/Neubau - M1:250
- Ebene E1 – Planausschnitt BA2 – M 1:100
- Ebene E1 – Planausschnitt UKM 08 & UKM 12 - M 1:100
- Ebene E1 – Planausschnitt UKM 26 - M 1:100
- Ebene E2 – Grundriss Abbruch/Neubau - M1:250
- Ebene E2 – Planausschnitt UKM 24 - M 1:100
- Ebene E2 – Planausschnitt UKM 26 - M 1:100
- Ebene E2 – Planausschnitt UKM 08 & UKM 12 - M 1:100
- Ebene E3 – Grundriss Abbruch/Neubau - M1:250
- Ebene E3 – Planausschnitt BA2-3 & UKM 08 - M 1:100
- Ebene E3 – Planausschnitt UKM 12 - M 1:100
- Ebene E4 – Grundriss Abbruch/Neubau - M1:250
- Ebene E4 – Planausschnitt UKM 08 - M 1:50
- Ebene E4 – Übersicht UKM 12 Lüftungszentralen - M 1:100
- Ebene E5 – Grundriss Abbruch/Neubau - M1:250
- Ebene E5 – Planausschnitt UKM 08 - M 1:50
- Ebene E5 – Planausschnitt BA2-2 D - M 1:50
- Ebene E5 – Planausschnitt BA2-3 E - M 1:50
- Ebene E6 – Planausschnitt UKM 08 - M 1:100

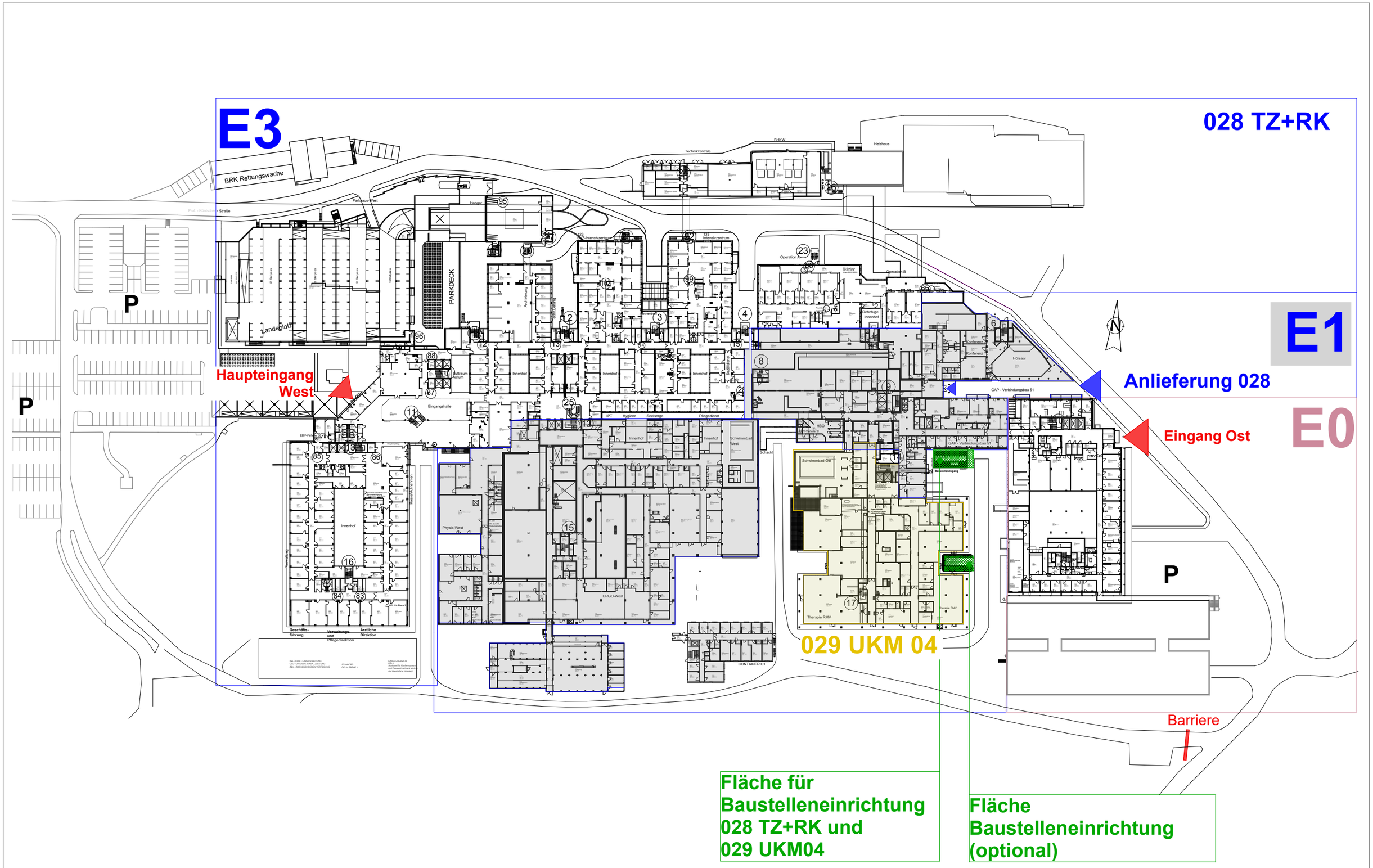

Bauherr: **BG Klinikum Murnau gGmbH** Prof.-Küntscher-Str. 8, 82418 Murnau am Staffelsee Gemarkung: Flurstück Nr.:	Legende: Bestand Abbruch Neubau Änderung	Planausschnitt Übersichtsplan Planausschnitt Plan 1:50 Detailplanung DE	Maßstab: **1:1285,67** Blattgröße: **42,0 x 29,7** Gezeichnet: Datum: **27.10.2026**	Bauvorhaben: **BGU Murnau Sanierung BS (203) 028 Technikzentrale + Rohrkeller** Planinhalt: **Baustellenzugang** Planart: **Baulogistik** Plannr.: **MU_I_028_TM3_LP5.0_ARC_GR_UKM04_XX_XXX_35043_A_F**

Schnittlinie Faltmarke Schnittlinie

E1

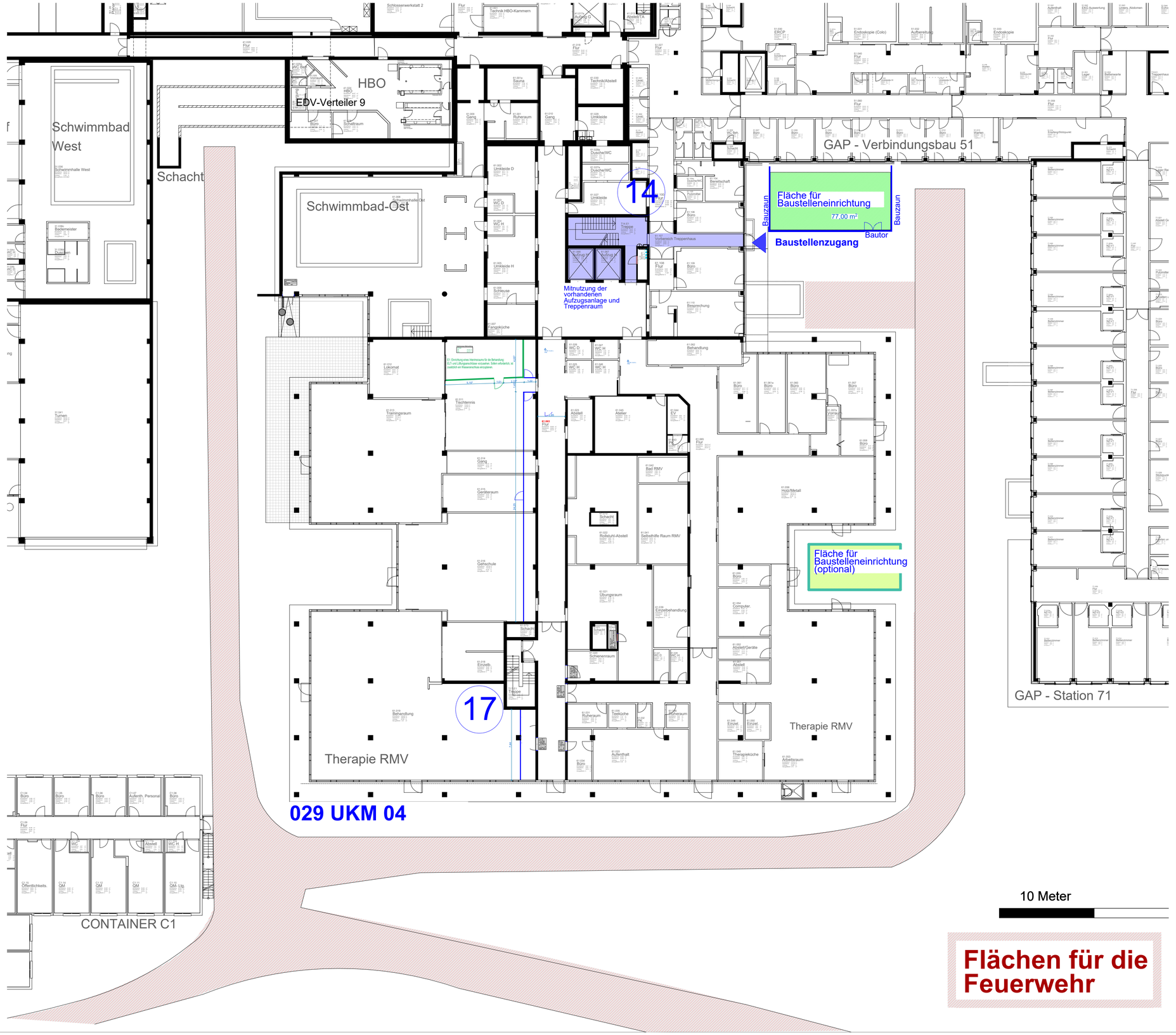

Flächen für die Feuerwehr

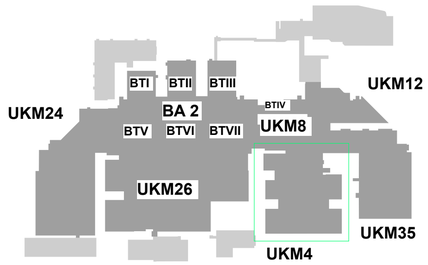

ZUR AUSFÜHRUNG FREIGEGEBEN AM. .....

DIE PLÄNE SIND GÜLTIG, WENN SIE VOM UNTERNEHMER AUF ÜBEREINSTIMMUNG MIT DEN VERTRAGSGEGENSTÄNDLICHEN UNTERLAGEN DES AN, DEN STAT.PLÄNEN, DEN DETAILPLÄNEN UND DEN PROJEKTEN DER SONDERFACHLEUTE GEPRÜFT UND BESTÄTIGT SIND

DER AUFTRAGNEHMER.....

DER ARCHITEKT.....

HINWEIS

DIE PLÄNE SIND VOM AUFTRAGNEHMER VERANTWORTLICH ZU PRÜFEN. MASSE SIND AM BAU ZU NEHMEN UND ZU KONTROLLIEREN. EVENTUELLE MASSDIFFERENZEN ZWISCHEN DEN PLÄNEN DES STATIKERS, DER PROJEKTINGENIEURE, DER FACHFIRMEN UND DEN WERKPLÄNEN DES ARCHITEKTEN SIND VOR AUSFÜHRUNG DER ARBEITEN ZU KLÄREN.

DIESER PLAN GILT NUR IN VERBINDUNG MIT DEN DETAILPLÄNEN DES ARCHITEKTEN, DEN PLÄNEN DES STATIKERS, DER PROJEKTINGENIEURE UND DER FACHFIRMEN.

BAUSTOFFE UND GÜTEKLASSEN SIND DER STATIKZU ENTNEHMEN.

BEDENKEN GEGEN DIE KONSTRUKTION SIND VOR DER AUSFÜHRUNG DEM ARCHITEKTEN ZU MELDEN.

MASSANGABEN FÜR TÜRSTURZHÖHEN, FENSTER,- UND BRÜSTUINGSHÖHENBEZIEHEN SICH AUF OK FERTIGFUSSBODEN.

INDEX	Status	Ä-Nr.	Änderungen	Datum
A	F	A- A	Freigabe	27.10.2026

Bauherr:	**BG Klinikum Murnau gGmbH** Prof.-Küntscher-Str. 8 82418 Murnau am Staffelsee
Baumassnahme:	**BGU Murnau Sanierung BS (203)** **028 Technikzentrale + Rohrkeller** **FREIGABE**
Planinhalt:	**Grundriss E1 Baustelleneinrichtungsplan**
Planart:	**Baulogistik**
Plannummer:	**MU_I_028_TM2_LP5.0_ARC_GR_UKM04_E1_XXX_35056_A_F**
Maßstab: **1:200**	Gezeichnet: **rp**
Blattgröße: **A1 - 118,9 x 84,1**	Datum: **27.10.2026**

Schnittlinie Faltmarke Schnittlinie

Schnittlinie Faltmarke Schnittlinie

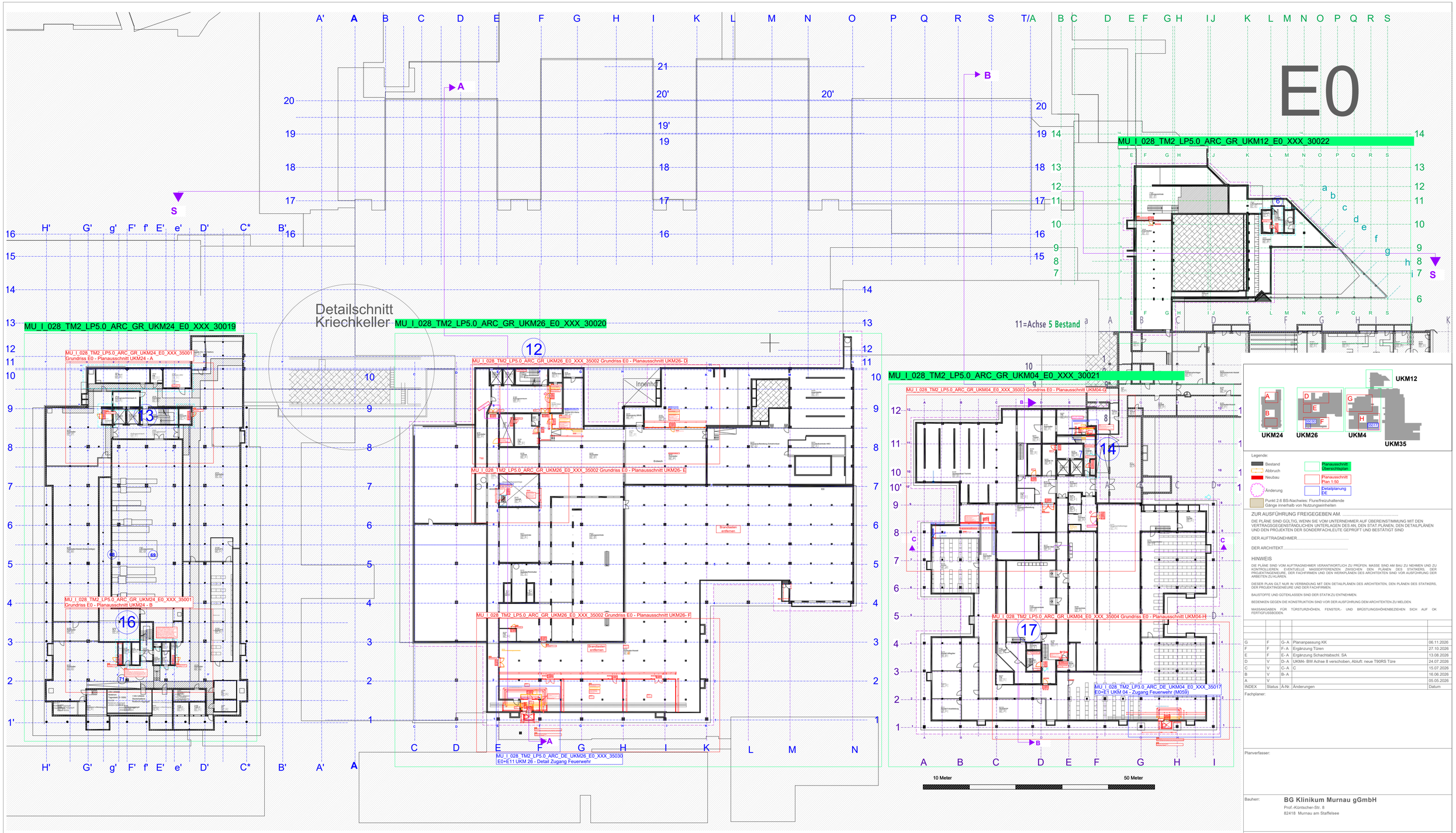

Legende:

- Bestand
- Abbruch
- Neubau
- Änderung
- Planausschnitt Übersichtsplan
- Planausschnitt Plan 1:50
- Detailplanung DE
- Punkt 2.6 BS-Nachweis: Flure/freizuhaltende Gänge innerhalb von Nutzungseinheiten

ZUR AUSFÜHRUNG FREIGEGEBEN AM. .....

DIE PLÄNE SIND GÜLTIG, WENN SIE VOM UNTERNEHMER AUF ÜBEREINSTIMMUNG MIT DEN VERTRAGSGEGENSTÄNDLICHEN UNTERLAGEN DES AN, DEN STAT.PLÄNEN, DEN DETAILPLÄNEN UND DEN PROJEKTEN DER SONDERFACHLEUTE GEPRÜFT UND BESTÄTIGT SIND

DER AUFTRAGNEHMER.....

DER ARCHITEKT.....

HINWEIS

DIE PLÄNE SIND VOM AUFTRAGNEHMER VERANTWORTLICH ZU PRÜFEN. MASSE SIND AM BAU ZU NEHMEN UND ZU KONTROLLIEREN. EVENTUELLE MASSDIFFERENZEN ZWISCHEN DEN PLÄNEN DES STATIKERS, DER PROJEKTINGENIEURE, DER FACHFIRMEN UND DEN WERKPLÄNEN DES ARCHITEKTEN SIND VOR AUSFÜHRUNG DER ARBEITEN ZU KLÄREN.

DIESER PLAN GILT NUR IN VERBINDUNG MIT DEN DETAILPLÄNEN DES ARCHITEKTEN, DEN PLÄNEN DES STATIKERS, DER PROJEKTINGENEURE UND DER FACHFIRMEN.

BAUSTOFFE UND GÜTEKLASSEN SIND DER STATIK ZU ENTNEHMEN.

BEDENKEN GEGEN DIE KONSTRUKTION SIND VOR DER AUSFÜHRUNG DEM ARCHITEKTEN ZU MELDEN.

MASSANGABEN FÜR TÜRSTURZHÖHEN, FENSTER,- UND BRÜSTUNGSHÖHENBEZIEHEN SICH AUF OK FERTIGFUSSBODEN.

INDEX	Status	Ä.Nr.	Änderungen	Datum
G	F	G- A	Plananpassung KK	06.11.2026
F	F	F- A	Ergänzung Türen	27.10.2026
E	F	E- A	Ergänzung Schachtabschl. SA	13.08.2026
D	V	D- A	UKM4- BW Achse 8 verschoben, Abluft: neue T90RS Türe	24.07.2026
C	V	C- A	C	15.07.2026
B	V	B- A		16.06.2026
A	V			05.05.2026

Fachplaner:

Planverfasser:

Bauherr: **BG Klinikum Murnau gGmbH**
Prof.-Kontschen-Str. 8
82418 Murnau am Staffelsee

Baumassnahme: **BGU Murnau Sanierung BS (203)**
028 Technikzentrale + Rohrkeller

FREIGABE

Planinhalt: **Grundriss E0**

Planart: **Grundrisse Ausführungsplanung Abbruch/ Neubau**

Plannummer: **MU_I_028_TM2_LP5.0_ARC_GR_BT--X_E0_XXX_30001_G_F**

Maßstab:	1:250	Gezeichnet:	rp
Blattgröße:	130x86,1	Datum:	06.11.2026

Schnittlinie Faltmarke Schnittlinie

Schnittlinie Faltmarke Schnittlinie

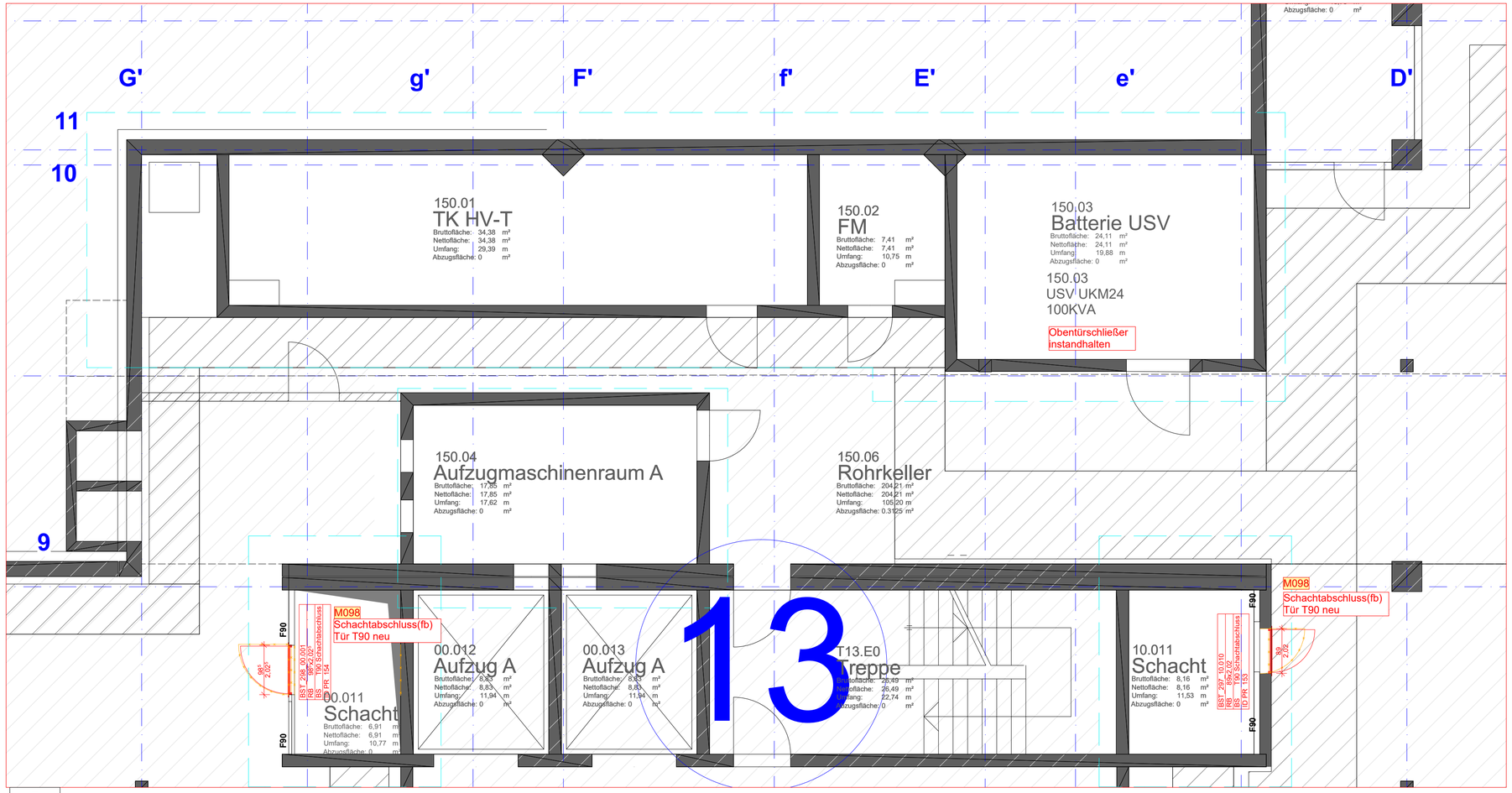

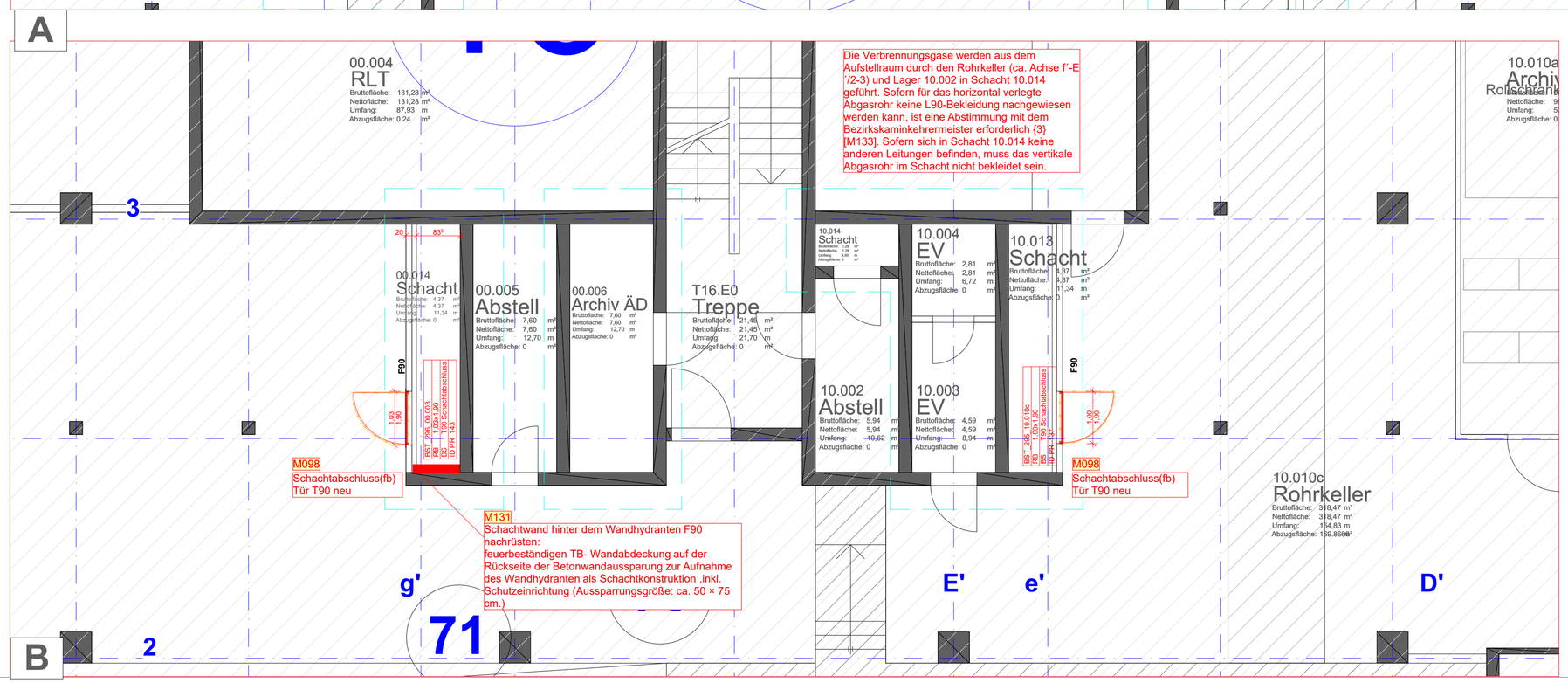

Legende:

- Bestand
- Abbruch
- Neubau
- Änderung
- Planausschnitt Übersichtsplan
- Planausschnitt Plan 1:50
- Detailplanung DE

E0

ZUR AUSFÜHRUNG FREIGEGEBEN AM. .....

DIE PLÄNE SIND GÜLTIG, WENN SIE VOM UNTERNEHMER AUF ÜBEREINSTIMMUNG MIT DEN VERTRAGSGEGENSTÄNDLICHEN UNTERLAGEN DES AN, DEN STAT PLÄNEN, DEN DETAILPLÄNEN UND DEN PROJEKTEN DER SONDERFACHLEUTE GEPRÜFT UND BESTÄTIGT SIND

DER AUFTRAGNEHMER.....

DER ARCHITEKT.....

HINWEIS

DIE PLÄNE SIND VOM AUFTRAGNEHMER VERANTWORTLICH ZU PRÜFEN. MASSE SIND AM BAU ZU NEHMEN UND ZU KONTROLLIEREN. EVENTUELLE MASSDIFFERENZEN ZWISCHEN DEN PLÄNEN DES STATIKERS, DER PROJEKTINGENIEURE, DER FACHFIRMEN UND DEN WERKPLÄNEN DES ARCHITEKTEN SIND VOR AUSFÜHRUNG DER ARBEITEN ZU KLÄREN.

DIESER PLAN GILT NUR IN VERBINDUNG MIT DEN DETAILPLÄNEN DES ARCHITEKTEN, DEN PLÄNEN DES STATIKERS, DER PROJEKTINGENIEURE UND DER FACHFIRMEN.

BAUSTOFFE UND GÜTEKLASSEN SIND DER STATIKZU ENTNEHMEN.

BEDENKEN GEGEN DIE KONSTRUKTION SIND VOR DER AUSFÜHRUNG DEM ARCHITEKTEN ZU MELDEN.

MASSANGABEN FÜR TÜRSTURZHÖHEN, FENSTER,- UND BRÜSTUINGSHÖHENBEZIEHEN SICH AUF OK FERTIGFUSSBODEN.

INDEX	Status	Ä-Nr.	Änderungen	Datum
A	F	A- A	Freigabe	27.10.2026

Bauherr: **BG Klinikum Murnau gGmbH**
Prof.-Küntscher-Str. 8
82418 Murnau am Staffelsee

Baumassnahme: **BGU Murnau Sanierung BS (203)**
028 Technikzentrale + Rohrkeller

FREIGABE

Planinhalt: **Grundriss E0 - Planausschnitt UKM24-A,B**

Planart: **Grundrisse Ausführungsplanung Abbruch/ Neubau**

Plannummer: **MU_I_028_TM2_LP5.0_ARC_GR_UKM24_E0_XXX_35001_A_F**

Maßstab:	1:50	Gezeichnet:	rp
Blattgröße:	A1 - 118,9 x 84,1	Datum:	27.10.2026

Schnittlinie Faltmarke Schnittlinie

Schnittlinie | Faltmarke | Schnittlinie

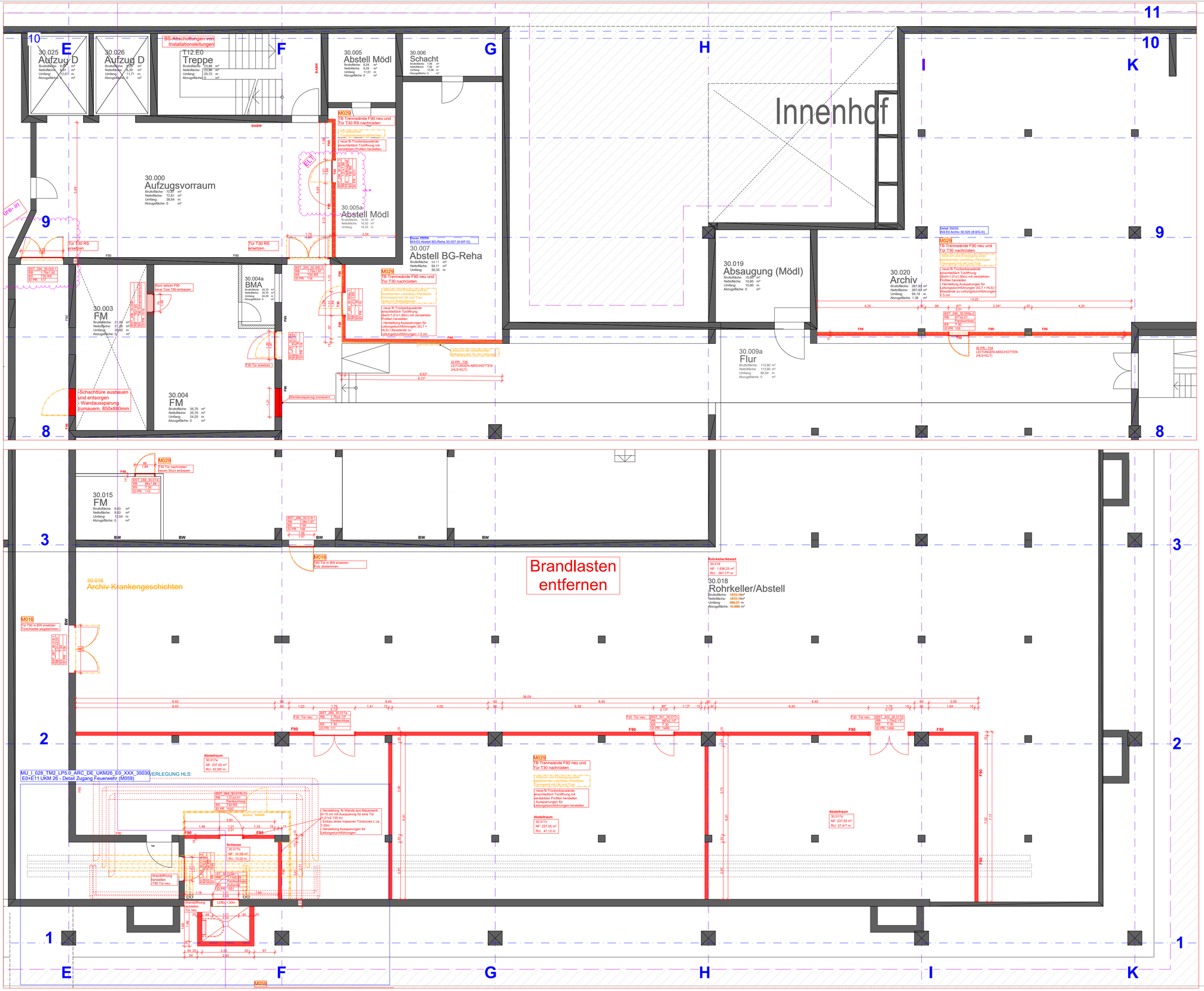

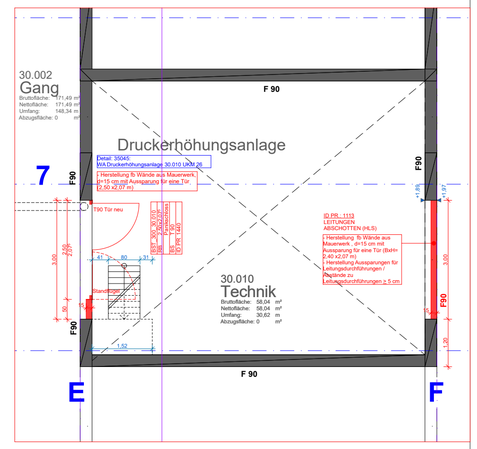

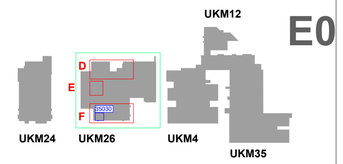

Legende:

- Bestand
- Abbruch
- Neubau
- Änderung
- Punkt 2.6 BS-Nachweis: Flure/freizuhaltende Gänge innerhalb von Nutzungseinheiten
- Planausschnitt Übersichtsplan
- Planausschnitt Plan 1:50
- Detailplanung DE

ZUR AUSFÜHRUNG FREIGEGEBEN AM.....

DIE PLÄNE SIND GÜLTIG, WENN SIE VOM UNTERNEHMER AUF ÜBEREINSTIMMUNG MIT DEN VERTRAGSGEGENSTÄNDLICHEN UNTERLAGEN DES AN, DEN STAT.PLÄNEN, DEN DETAILPLÄNEN UND DEN PROJEKTEN DER SONDERFACHLEUTE GEPRÜFT UND BESTÄTIGT SIND

DER AUFTRAGNEHMER.....

DER ARCHITEKT.....

HINWEIS

DIE PLÄNE SIND VOM AUFTRAGNEHMER VERANTWORTLICH ZU PRÜFEN. MASSE SIND AM BAU ZU NEHMEN UND ZU KONTROLLIEREN. EVENTUELLE MASSDIFFERENZEN ZWISCHEN DEN PLÄNEN DES STATIKERS, DER PROJEKTINGENIEURE, DER FACHFIRMEN UND DEN WERKPLÄNEN DES ARCHITEKTEN SIND VOR AUSFÜHRUNG DER ARBEITEN ZU KLÄREN.

DIESER PLAN GILT NUR IN VERBINDUNG MIT DEN DETAILPLÄNEN DES ARCHITEKTEN, DEN PLÄNEN DES STATIKERS, DER PROJEKTINGENIEURE UND DER FACHFIRMEN.

BAUSTOFFE UND GÜTEKLASSEN SIND DER STATIK ZU ENTNEHMEN.

BEDENKEN GEGEN DIE KONSTRUKTION SIND VOR DER AUSFÜHRUNG DEM ARCHITEKTEN ZU MELDEN.

MASSANGABEN FÜR TÜRSTURZHÖHEN, FENSTER,- UND BRÜSTUNGSHÖHENBEZIEHEN SICH AUF OK FERTIGFUSSBODEN.

INDEX	Status	Ä-Nr.	Änderungen	Datum
A	F	A- A	Ergänzung Türen	27.10.2026

Fachplaner:

Planverfasser:

Bauherr: **BG Klinikum Murnau gGmbH**
Prof.-Küntscher-Str. 8
82418 Murnau am Staffelsee

Baumassnahme: **BGU Murnau Sanierung BS (203)**
028 Technikzentrale + Rohrkeller

FREIGABE

Planinhalt: **Grundriss E0 - Planausschnitt UKM26-D,E,F**

Planart: **Grundrisse Ausführungsplanung Abbruch/ Neubau**

Plannummer: **MU_I_028_TM2_LP5.0_ARC_GR_UKM26_E0_XXX_35002_A_F**

Maßstab: **1:50** Gezeichnet: **rp**

Blattgröße: **130x86,1** Datum: **27.10.2026**

Schnittlinie | Faltmarke | Schnittlinie

Schnittlinie | Faltmarke | Schnittlinie

E0

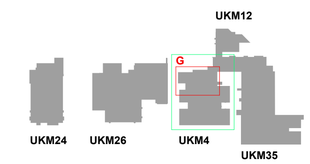

Legende:

- Bestand
- Abbruch
- Neubau
- Änderung
- Punkt 2.6 BS-Nachweis: Flure/freizuhaltende Gänge innerhalb von Nutzungseinheiten
- Planausschnitt Übersichtsplan
- Planausschnitt Plan 1:50
- Detailplanung DE

ZUR AUSFÜHRUNG FREIGEGEBEN AM.....

DIE PLÄNE SIND GÜLTIG, WENN SIE VOM UNTERNEHMER AUF ÜBEREINSTIMMUNG MIT DEN VERTRAGSGEGENSTÄNDLICHEN UNTERLAGEN DES AN, DEN STAT.PLÄNEN, DEN DETAILPLÄNEN UND DEN PROJEKTEN DER SONDERFACHLEUTE GEPRÜFT UND BESTÄTIGT SIND

DER AUFTRAGNEHMER.....

DER ARCHITEKT.....

HINWEIS

DIE PLÄNE SIND VOM AUFTRAGNEHMER VERANTWORTLICH ZU PRÜFEN. MASSE SIND AM BAU ZU NEHMEN UND ZU KONTROLLIEREN. EVENTUELLE MASSDIFFERENZEN ZWISCHEN DEN PLÄNEN DES STATIKERS, DER PROJEKTINGENIEURE, DER FACHFIRMEN UND DEN WERKPLÄNEN DES ARCHITEKTEN SIND VOR AUSFÜHRUNG DER ARBEITEN ZU KLÄREN.

DIESER PLAN GILT NUR IN VERBINDUNG MIT DEN DETAILPLÄNEN DES ARCHITEKTEN, DEN PLÄNEN DES STATIKERS, DER PROJEKTINGENIEURE UND DER FACHFIRMEN.

BAUSTOFFE UND GÜTEKLASSEN SIND DER STATIK ZU ENTNEHMEN.

BEDENKEN GEGEN DIE KONSTRUKTION SIND VOR DER AUSFÜHRUNG DEM ARCHITEKTEN ZU MELDEN.

MASSANGABEN FÜR TÜRSTURZHÖHEN, FENSTER,- UND BRÜSTUNGSHÖHENBEZIEHEN SICH AUF OK FERTIGFUSSBODEN.

INDEX	Status	Ä-Nr.	Änderungen	Datum
A	F	A- A	Ergänzung Türen	27.10.2026

Fachplaner:

Planverfasser:

Bauherr: **BG Klinikum Murnau gGmbH**
Prof.-Küntscher-Str. 8
82418 Murnau am Staffelsee

Baumassnahme: **BGU Murnau Sanierung BS (203)**
028 Technikzentrale + Rohrkeller

FREIGABE

Planinhalt: **Grundriss E0 - Planausschnitt UKM04-G**

Planart: **Grundrisse Ausführungsplanung Abbruch/ Neubau**

Plannummer: **MU_I_028_TM2_LP5.0_ARC_GR_UKM04_E0_XXX_35003_A_F**

Maßstab:	1:50	Gezeichnet:	rp
Blattgröße:	130x86,1	Datum:	27.10.2026

Schnittlinie | Faltmarke | Schnittlinie

Schnittlinie Faltmarke Schnittlinie

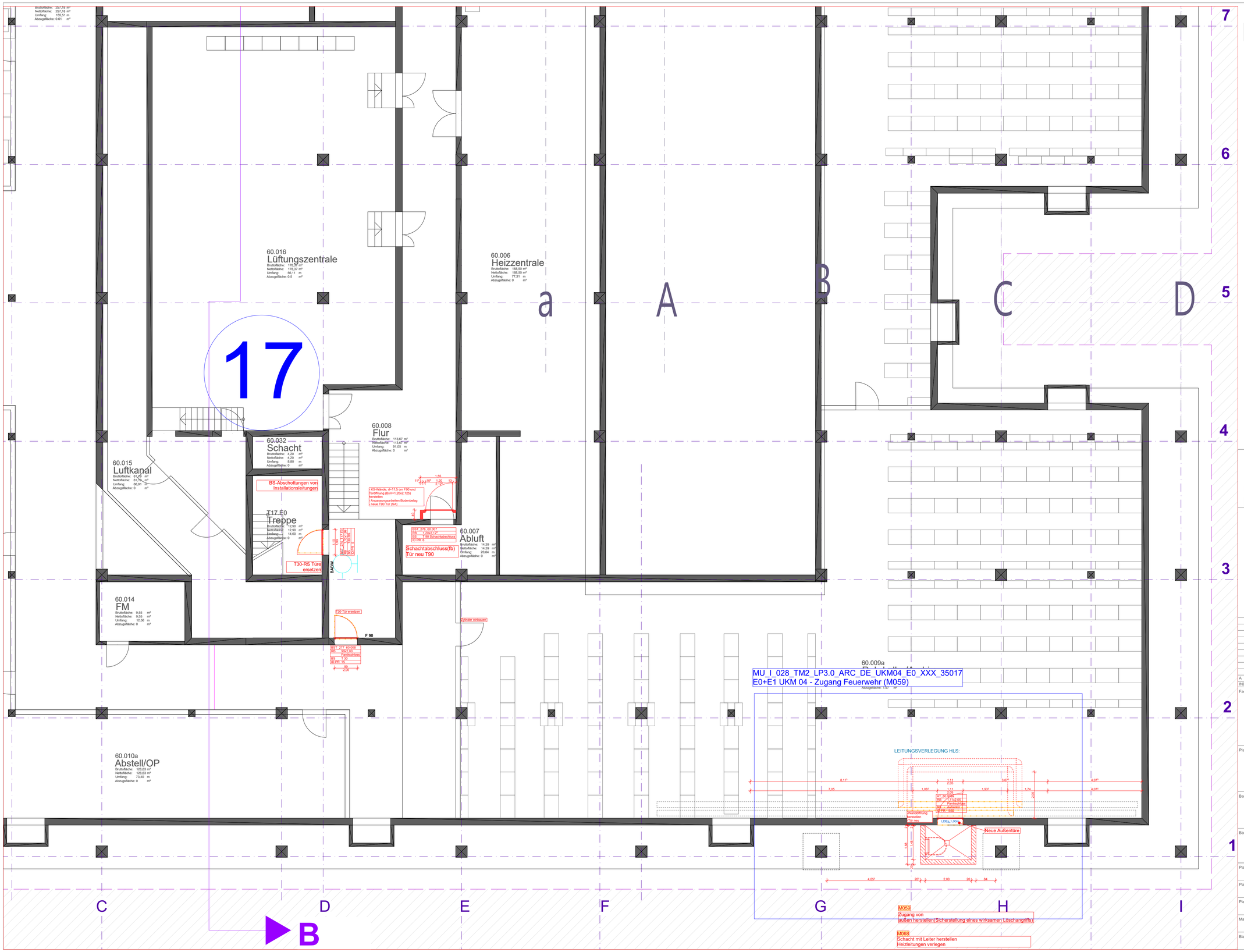

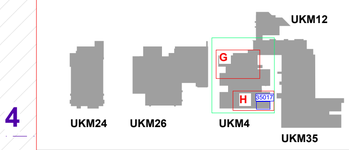

Legende:

- Bestand
- Abbruch
- Neubau
- Änderung
- Planausschnitt Übersichtsplan
- Planausschnitt Plan 1:50
- Detailplanung DE
- Punkt 2.6 BS-Nachweis: Flure/freizuhaltende Gänge innerhalb von Nutzungseinheiten

ZUR AUSFÜHRUNG FREIGEGEBEN AM. .....

DIE PLÄNE SIND GÜLTIG, WENN SIE VOM UNTERNEHMER AUF ÜBEREINSTIMMUNG MIT DEN VERTRAGSGEGENSTÄNDLICHEN UNTERLAGEN DES AN, DEN STAT.PLÄNEN, DEN DETAILPLÄNEN UND DEN PROJEKTEN DER SONDERFACHLEUTE GEPRÜFT UND BESTÄTIGT SIND

DER AUFTRAGNEHMER.....

DER ARCHITEKT.....

HINWEIS

DIE PLÄNE SIND VOM AUFTRAGNEHMER VERANTWORTLICH ZU PRÜFEN. MASSE SIND AM BAU ZU NEHMEN UND ZU KONTROLLIEREN. EVENTUELLE MASSDIFFERENZEN ZWISCHEN DEN PLÄNEN DES STATIKERS, DER PROJEKTINGENIEURE, DER FACHFIRMEN UND DEN WERKPLÄNEN DES ARCHITEKTEN SIND VOR AUSFÜHRUNG DER ARBEITEN ZU KLÄREN.

DIESER PLAN GILT NUR IN VERBINDUNG MIT DEN DETAILPLÄNEN DES ARCHITEKTEN, DEN PLÄNEN DES STATIKERS, DER PROJEKTINGENIEURE UND DER FACHFIRMEN.

BAUSTOFFE UND GÜTEKLASSEN SIND DER STATIK ZU ENTNEHMEN.

BEDENKEN GEGEN DIE KONSTRUKTION SIND VOR DER AUSFÜHRUNG DEM ARCHITEKTEN ZU MELDEN.

MASSANGABEN FÜR TÜRSTURZHÖHEN, FENSTER- UND BRÜSTUNGSHÖHENBEZIEHEN SICH AUF OK FERTIGFUSSBODEN

INDEX	Status	Ä-Nr.	Änderungen	Datum
A	F			13.11.2026

Fachplaner:

Planverfasser:

Bauherr: **BG Klinikum Murnau gGmbH**
Prof.-Küntscher-Str. 8
82418 Murnau am Staffelsee

Baumassnahme: **BGU Murnau Sanierung BS (203)**
028 Technikzentrale + Rohrkeller

FREIGABE

Planinhalt: **Grundriss E0 - Planausschnitt UKM04-H**

Planart: **Grundrisse Ausführungsplanung Abbruch/ Neubau**

Plannummer: **MU_I_028_TM2_LP5.0_ARC_GR_UKM04_E0_XXX_35004_A_F**

Maßstab:	1:50	Gezeichnet:	rp
Blattgröße:	130x86,1	Datum:	13.11.2026

Schnittlinie Faltmarke Schnittlinie

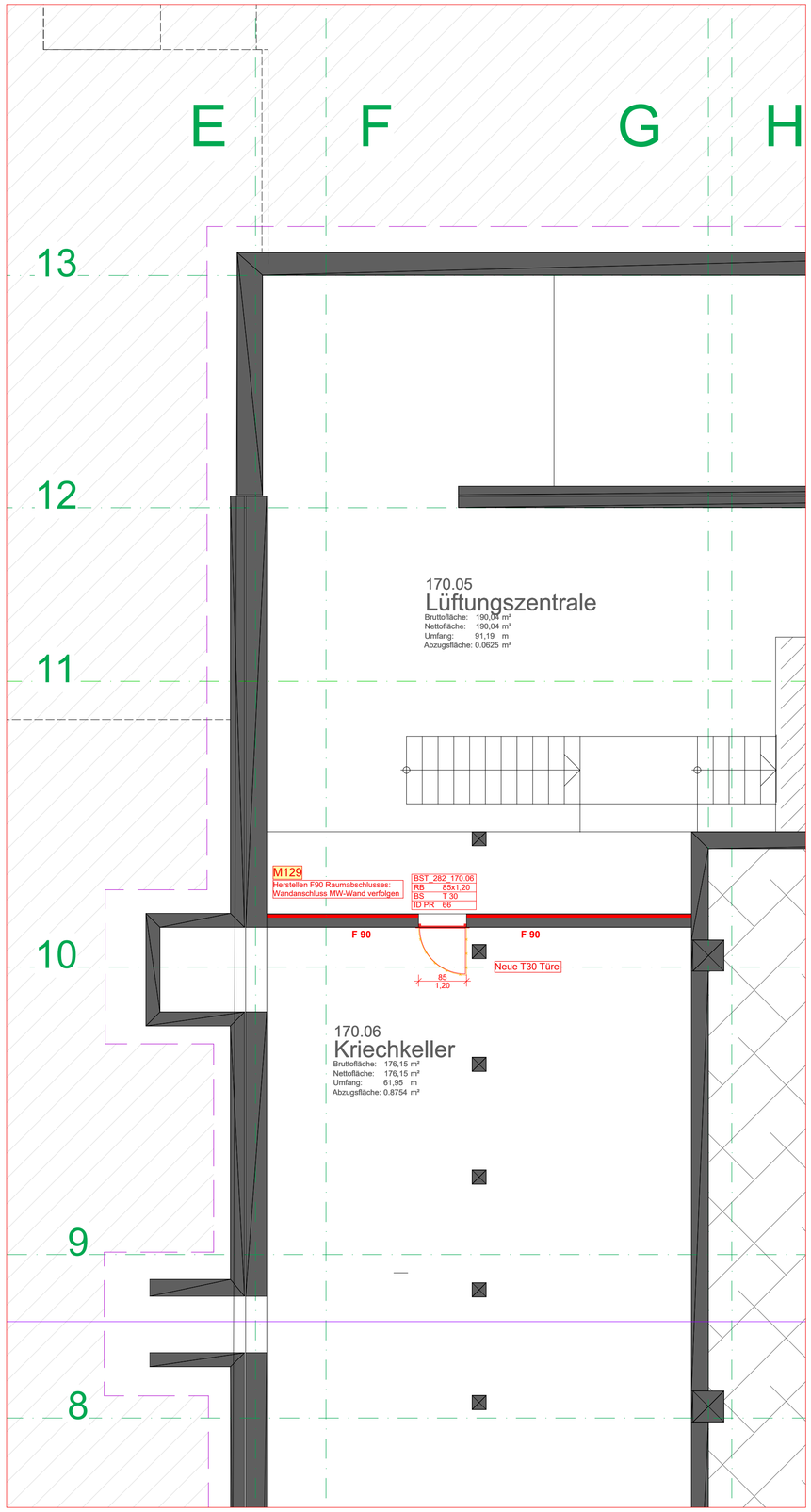

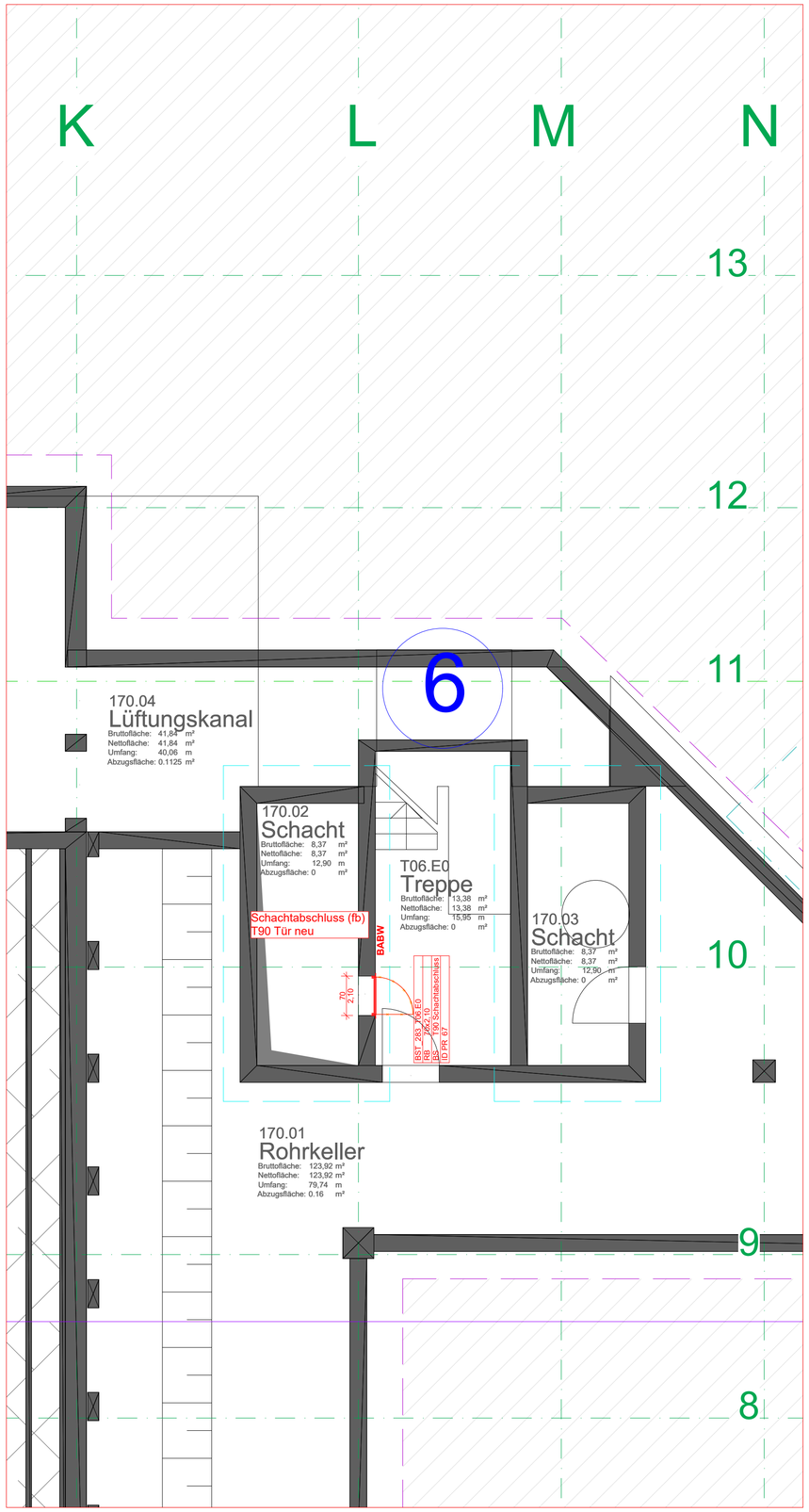

Legende:

- Bestand
- Abbruch
- Neubau
- Änderung
- Planausschnitt Übersichtsplan
- Planausschnitt Plan 1:50
- Detailplanung DE

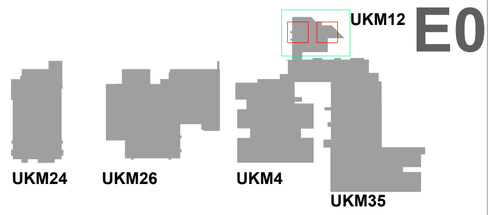

ZUR AUSFÜHRUNG FREIGEGEBEN AM. .....

DIE PLÄNE SIND GÜLTIG, WENN SIE VOM UNTERNEHMER AUF ÜBEREINSTIMMUNG MIT DEN VERTRAGSGEGENSTÄNDLICHEN UNTERLAGEN DES AN, DEN STAT PLÄNEN, DEN DETAILPLÄNEN UND DEN PROJEKTEN DER SONDERFACHLEUTE GEPRÜFT UND BESTÄTIGT SIND

DER AUFTRAGNEHMER.....

DER ARCHITEKT.....

HINWEIS

DIE PLÄNE SIND VOM AUFTRAGNEHMER VERANTWORTLICH ZU PRÜFEN. MASSE SIND AM BAU ZU NEHMEN UND ZU KONTROLLIEREN. EVENTUELLE MASSDIFFERENZEN ZWISCHEN DEN PLÄNEN DES STATIKERS, DER PROJEKTINGENIEURE, DER FACHFIRMEN UND DEN WERKPLÄNEN DES ARCHITEKTEN SIND VOR AUSFÜHRUNG DER ARBEITEN ZU KLÄREN.

DIESER PLAN GILT NUR IN VERBINDUNG MIT DEN DETAILPLÄNEN DES ARCHITEKTEN, DEN PLÄNEN DES STATIKERS, DER PROJEKTINGENIEURE UND DER FACHFIRMEN.

BAUSTOFFE UND GÜTEKLASSEN SIND DER STATIK ZU ENTNEHMEN.

BEDENKEN GEGEN DIE KONSTRUKTION SIND VOR DER AUSFÜHRUNG DEM ARCHITEKTEN ZU MELDEN.

MASSANGABEN FÜR TÜRSTURZHÖHEN, FENSTER,- UND BRÜSTUINGSHÖHENBEZIEHEN SICH AUF OK FERTIGFUSSBODEN.

INDEX	Status	Ä-Nr.	Änderungen	Datum
A	F			13.11.2026

Bauherr:	**BG Klinikum Murnau gGmbH** Prof.-Küntscher-Str. 8 82418 Murnau am Staffelsee
Baumassnahme:	**BGU Murnau Sanierung BS (203)** **028 Technikzentrale + Rohrkeller** **FREIGABE**
Planinhalt:	**Grundriss E0 - Planausschnitt UKM12**
Planart:	**Grundrisse Ausführungsplanung Abbruch/ Neubau**
Plannummer:	**MU_I_028_TM2_LP5.0_ARC_GR_UKM12_E0_XXX_30022_A_F**
Maßstab: **1:50**	Gezeichnet: **rp**
Blattgröße: **A1 - 118,9 x 84,1**	Datum: **13.11.2026**

Schnittlinie Faltmarke Schnittlinie

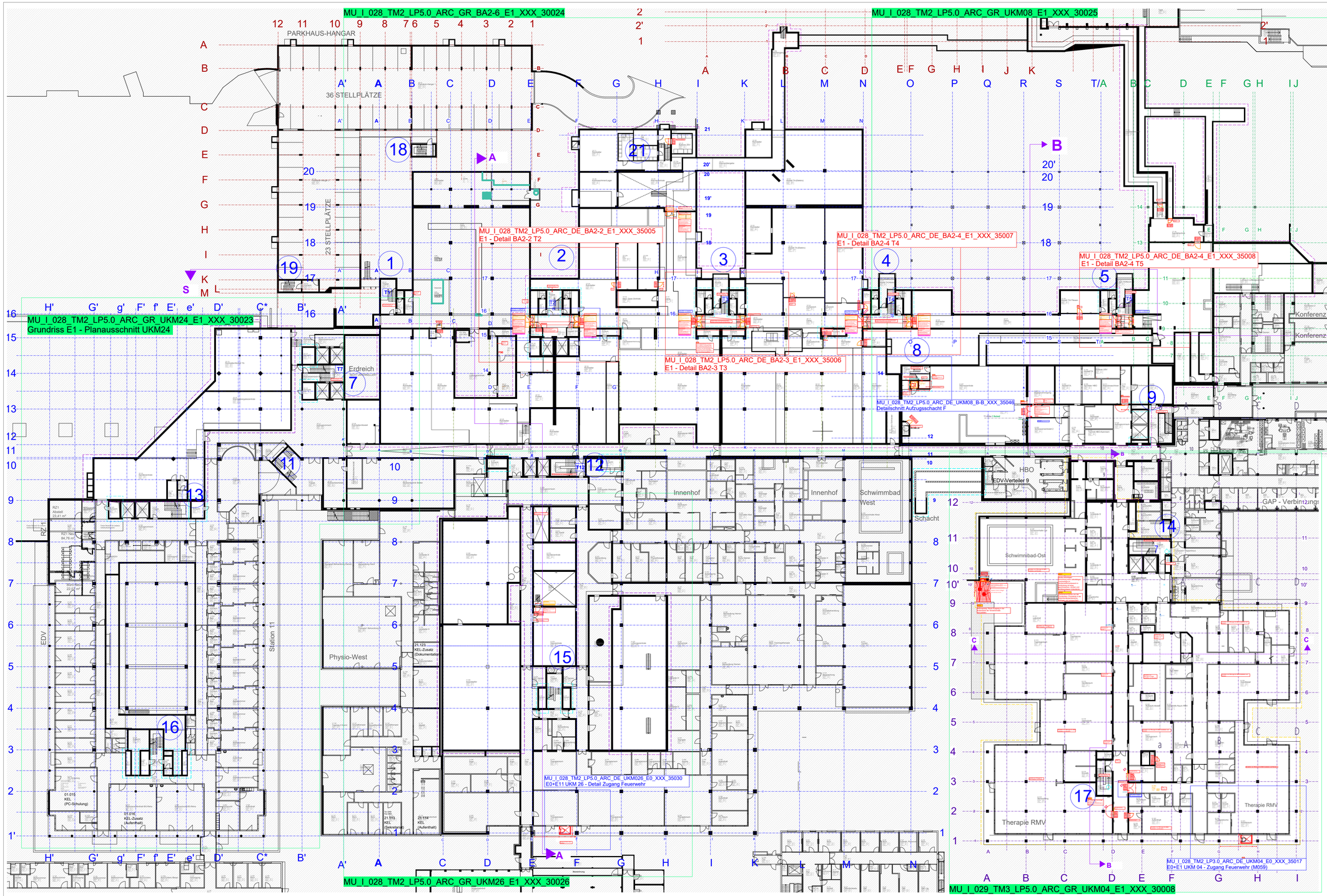

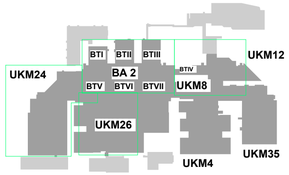

Legende:

Bestand	Planausschnitt Übersichtsplan
Abbruch	Planausschnitt Plan 1:50
Neubau	Detailplanung DE
Änderung	
Punkt 2.6 BS-Nachweis: Flure/freizuhaltende Gänge innerhalb von Nutzungseinheiten	

ZUR AUSFÜHRUNG FREIGEGEBEN AM. .....

DIE PLÄNE SIND GÜLTIG, WENN SIE VOM UNTERNEHMER AUF ÜBEREINSTIMMUNG MIT DEN VERTRAGSGEGENSTÄNDLICHEN UNTERLAGEN DES AN, DEN STAT.PLÄNEN, DEN DETAILPLÄNEN UND DEN PROJEKTEN DER SONDERFACHLEUTE GEPRÜFT UND BESTÄTIGT SIND

DER AUFTRAGNEHMER.....

DER ARCHITEKT.....

HINWEIS

DIE PLÄNE SIND VOM AUFTRAGNEHMER VERANTWORTLICH ZU PRÜFEN. MASSE SIND AM BAU ZU NEHMEN UND ZU KONTROLLIEREN. EVENTUELLE MASSDIFFERENZEN ZWISCHEN DEN PLÄNEN DES STATIKERS, DER PROJEKTINGENIEURE, DER FACHFIRMEN UND DEN WERKPLÄNEN DES ARCHITEKTEN SIND VOR AUSFÜHRUNG DER ARBEITEN ZU KLÄREN.

DIESER PLAN GILT NUR IN VERBINDUNG MIT DEN DETAILPLÄNEN DES ARCHITEKTEN, DEN PLÄNEN DES STATIKERS, DER PROJEKTINGENIEURE UND DER FACHFIRMEN.

BAUSTOFFE UND GÜTEKLASSEN SIND DER STATIK ZU ENTNEHMEN.

BEDENKEN GEGEN DIE KONSTRUKTION SIND VOR DER AUSFÜHRUNG DEM ARCHITEKTEN ZU MELDEN.

MASSANGABEN FÜR TÜRSTURZHÖHEN, FENSTER,- UND BRÜSTUNGSHÖHENBEZIEHEN SICH AUF OK FERTIGFUSSBODEN

INDEX	Status	Ä-Nr.	Änderungen	Datum
G	F	G- A	Plananpassung KK	06.11.2026
F	F	F- A	Ergänzung Türen	27.10.2026
E	F	E- A	Sprinklärung entf.:T3 und T4	13.08.2026
D	V	D- A	UKM 8: Aufzugsschacht, 2-flg. Tür in BW(AchseB); UKM4 TRR-Erweiterung	24.07.2026
C	V	C- A	C	15.07.2026
B	V	B- A		16.06.2026
A	V			05.05.2026

Fachplaner:

Planverfasser:

Bauherr: **BG Klinikum Murnau gGmbH**
Prof.-Küntscher-Str. 8
82418 Murnau am Staffelsee

Baumassnahme: **BGU Murnau Sanierung BS (203)**
028 Technikzentrale + Rohrkeller

FREIGABE

Planinhalt: **Grundriss E1**

Planart: **Grundrisse Ausführungsplanung Abbruch/ Neubau**

Plannummer: **MU_I_028_TM2_LP5.0_ARC_GR_BT--X_E1_XXX_30002_G_F**

Maßstab: **1:250** Gezeichnet: **rp**

Blattgröße: **130x86,1** Datum: **06.11.2026**

Schnittlinie Faltmarke Schnittlinie

Schnittlinie Faltmarke Schnittlinie

E1

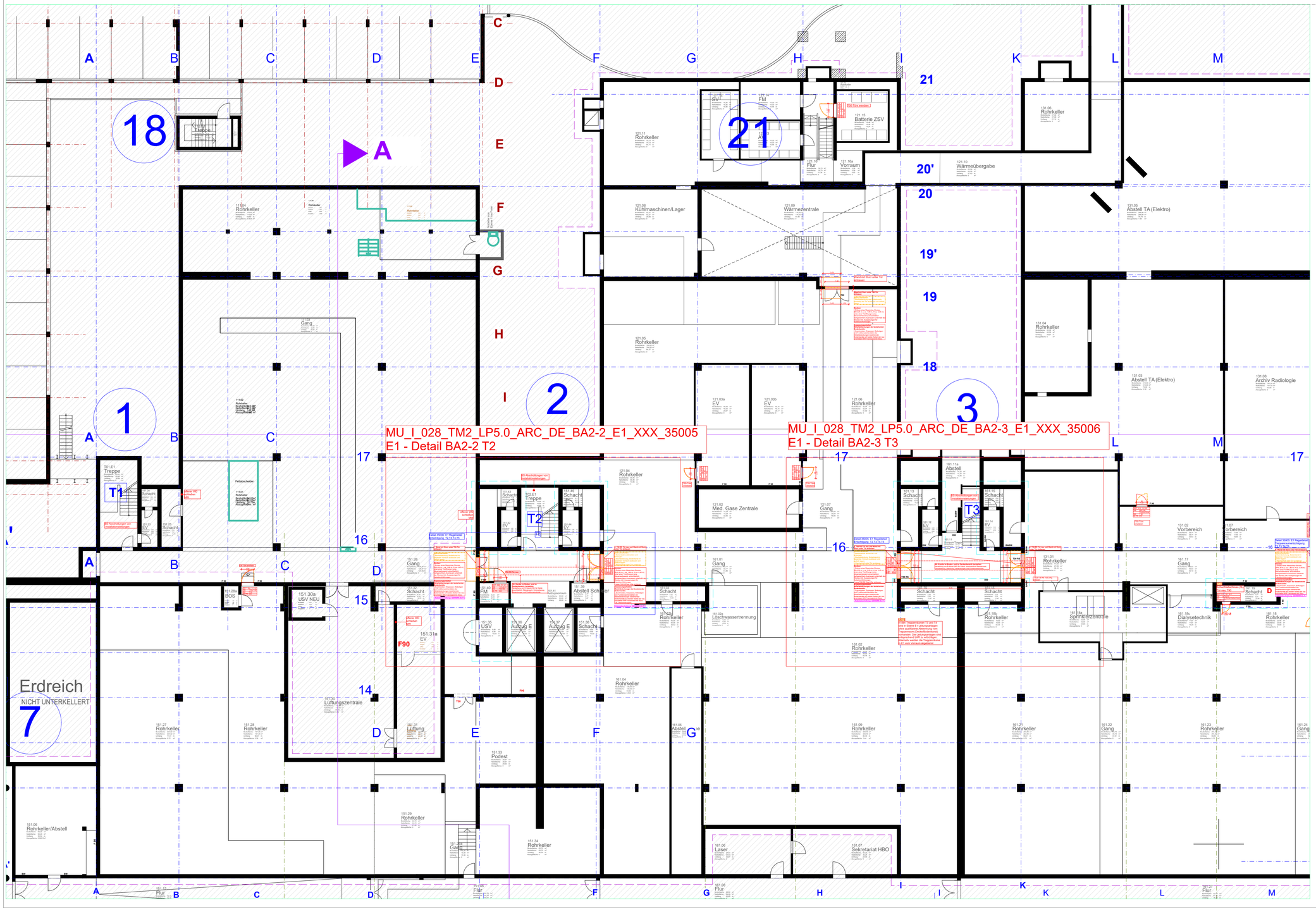

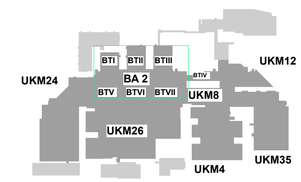

Legende:

- Bestand
- Abbruch
- Neubau
- Änderung
- Punkt 2.6 BS-Nachweis: Flurerreichbare Gänge innerhalb von Nutzungseinheiten
- Planausschnitt Übersichtsplan
- Planausschnitt Plan 1:50
- Detailplanung DE

ZUR AUSFÜHRUNG FREIGEGEBEN AM. .....

DIE PLÄNE SIND GÜLTIG, WENN SIE VOM UNTERNEHMER AUF ÜBEREINSTIMMUNG MIT DEN VERTRAGSGEGENSTÄNDLICHEN UNTERLAGEN DES AN, DEN STAT PLÄNEN, DEN DETAILPLÄNEN UND DEN PROJEKTEN DER SONDERFACHLEUTE GEPRÜFT UND BESTÄTIGT SIND

DER AUFTRAGNEHMER.....

DER ARCHITEKT.....

HINWEIS

DIE PLÄNE SIND VOM AUFTRAGNEHMER VERANTWORTLICH ZU PRÜFEN. MASSE SIND AM BAU ZU NEHMEN UND ZU KONTROLLIEREN. EVENTUELLE MASSDIFFERENZEN ZWISCHEN DEN PLÄNEN DES STATIKERS, DER PROJEKTINGENIEURE, DER FACHFIRMEN UND DEN WERKPLÄNEN DES ARCHITEKTEN SIND VOR AUSFÜHRUNG DER ARBEITEN ZU KLÄREN.

DIESER PLAN GILT NUR IN VERBINDUNG MIT DEN DETAILPLÄNEN DES ARCHITEKTEN, DEN PLÄNEN DES STATIKERS, DER PROJEKTINGENIEURE UND DER FACHFIRMEN.

BAUSTOFFE UND GÜTEKLASSEN SIND DER STATIK ZU ENTNEHMEN.

BEDENKEN GEGEN DIE KONSTRUKTION SIND VOR DER AUSFÜHRUNG DEM ARCHITEKTEN ZU MELDEN.

MASSANGABEN FÜR TÜRSTURZHÖHEN, FENSTER,- UND BRÜSTUNGSHÖHENBEZIEHEN SICH AUF OK FERTIGFUSSBODEN.

INDEX	Status	Ä-Nr.	Änderungen	Datum
A	F			13.11.2026

Fachplaner:

Planverfasser:

Bauherr: **BG Klinikum Murnau gGmbH**
Prof.-Küntscher-Str. 8
82418 Murnau am Staffelsee

Baumassnahme: **BGU Murnau Sanierung BS (203)**
028 Technikzentrale + Rohrkeller

FREIGABE

Planinhalt: **Grundriss E1 - Planausschnitt BA2**

Planart: **Grundrisse Ausführungsplanung Abbruch/ Neubau**

Plannummer: **MU_I_028_TM2_LP5.0_ARC_GR_BA2_E1_XXX_30024_A_F**

Maßstab:	1:100	Gezeichnet:	rp
Blattgröße:	130x86,1	Datum:	13.11.2026

Schnittlinie Faltmarke Schnittlinie

Schnittlinie Faltmarke Schnittlinie

E1

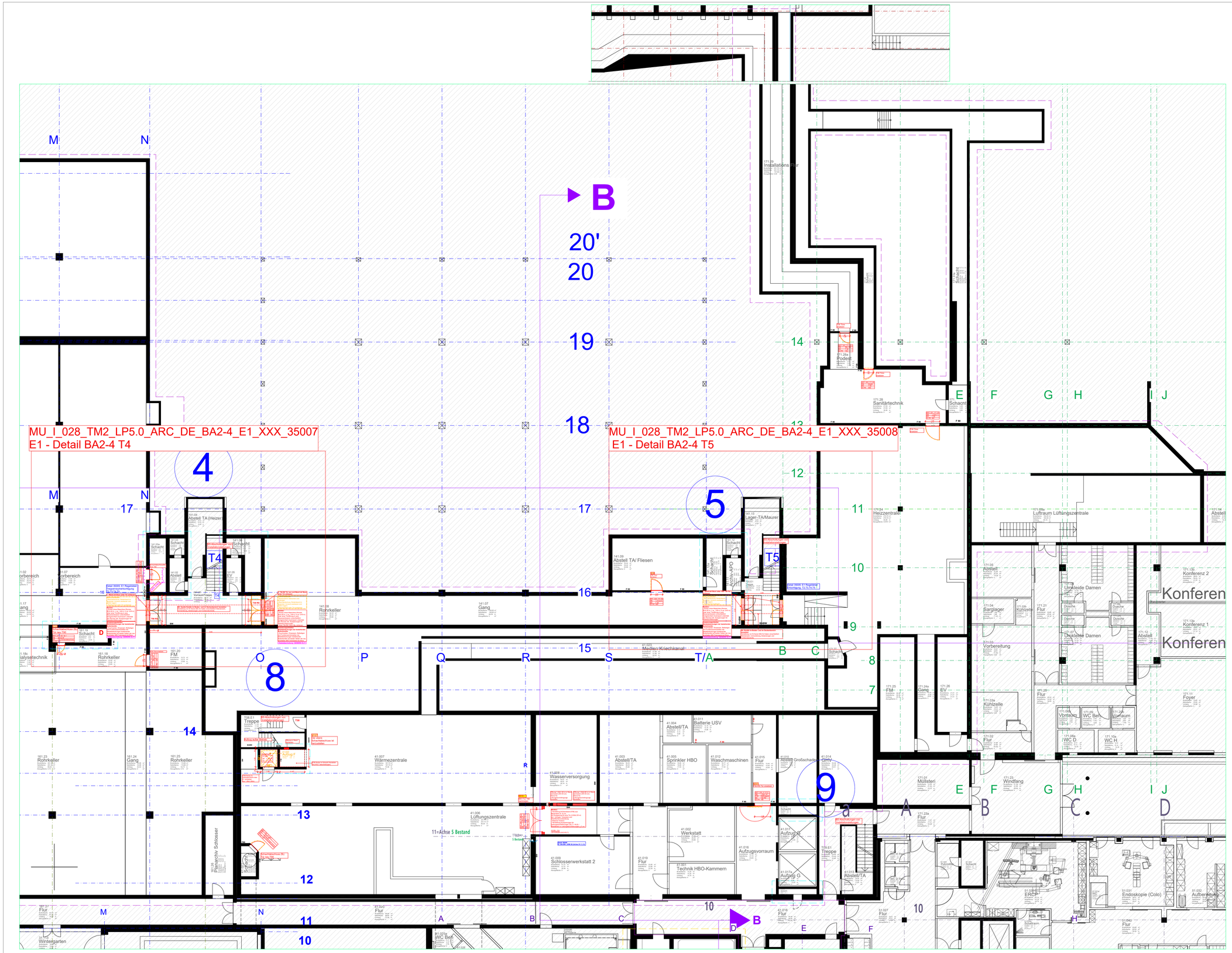

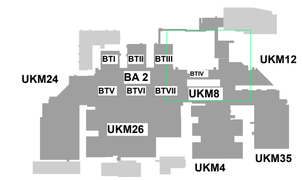

Schnittlinie Faltmarke Schnittlinie

Schnittlinie Faltmarke Schnittlinie

E1

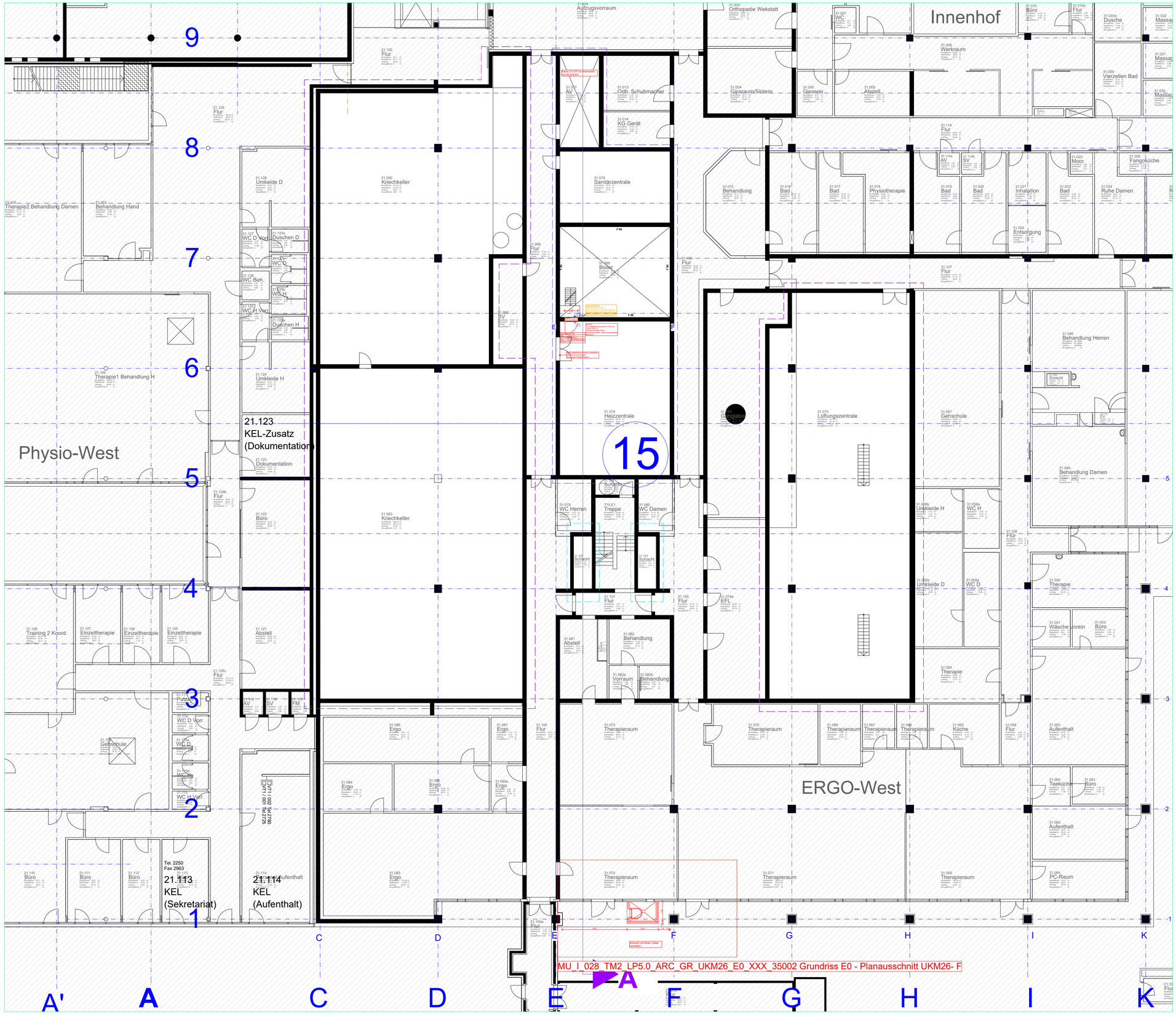

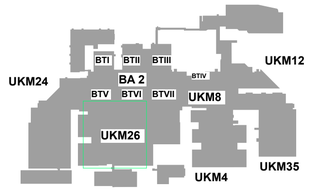

Legende:

- Bestand
- Abbruch
- Neubau
- Bereich mit neuen Anbindung
- Änderung
- Planausschnitt Übersichtsplan
- Planausschnitt Plan 1:50
- Detailplanung DE

ZUR AUSFÜHRUNG FREIGEGEBEN AM. .....

DIE PLÄNE SIND GÜLTIG, WENN SIE VOM UNTERNEHMER AUF ÜBEREINSTIMMUNG MIT DEN VERTRAGSGEGENSTÄNDLICHEN UNTERLAGEN DES AN, DEN STAT PLÄNEN, DEN DETAILPLÄNEN UND DEN PROJEKTEN DER SONDERFACHLEUTE GEPRÜFT UND BESTÄTIGT SIND

DER AUFTRAGNEHMER.....

DER ARCHITEKT.....

HINWEIS

DIE PLÄNE SIND VOM AUFTRAGNEHMER VERANTWORTLICH ZU PRÜFEN. MASSE SIND AM BAU ZU NEHMEN UND ZU KONTROLLIEREN. EVENTUELLE MASSDIFFERENZEN ZWISCHEN DEN PLÄNEN DES STATIKERS, DER PROJEKTINGENIEURE, DER FACHFIRMEN UND DEN WERKPLÄNEN DES ARCHITEKTEN SIND VOR AUSFÜHRUNG DER ARBEITEN ZU KLÄREN.

DIESER PLAN GILT NUR IN VERBINDUNG MIT DEN DETAILPLÄNEN DES ARCHITEKTEN, DEN PLÄNEN DES STATIKERS, DER PROJEKTINGENIEURE UND DER FACHFIRMEN.

BAUSTOFFE UND GÜTEKLASSEN SIND DER STATIK ZU ENTNEHMEN.

BEDENKEN GEGEN DIE KONSTRUKTION SIND VOR DER AUSFÜHRUNG DEM ARCHITEKTEN ZU MELDEN.

MASSANGABEN FÜR TÜRSTURZHÖHEN, FENSTER,- UND BRÜSTUNGSHÖHENBEZIEHEN SICH AUF OK FERTIGFUSSBODEN.

INDEX	Status	A-Nr.	Änderungen	Datum
A	F			13.11.2026

Fachplaner:

Planverfasser:

Bauherr: **BG Klinikum Murnau gGmbH**
Prof.-Küntscher-Str. 8
82418 Murnau am Staffelsee

Baumassnahme: **BGU Murnau Sanierung BS (203)**
028 Technikzentrale + Rohrkeller

FREIGABE

Planinhalt: **Grundriss E1 - Planausschnitt UKM26**

Planart: **Grundrisse Ausführungsplanung Abbruch/ Neubau**

Plannummer: **MU_I_028_TM2_LP5.0_ARC_GR_UKM26_E1_XXX_30026_A_F**

Maßstab:	**1:100**	Gezeichnet:	rp
Blattgröße:	**A1 - 118,9 x 84,1**	Datum:	**13.11.2026**

Schnittlinie Faltmarke Schnittlinie

Schnittlinie Faltmarke Schnittlinie

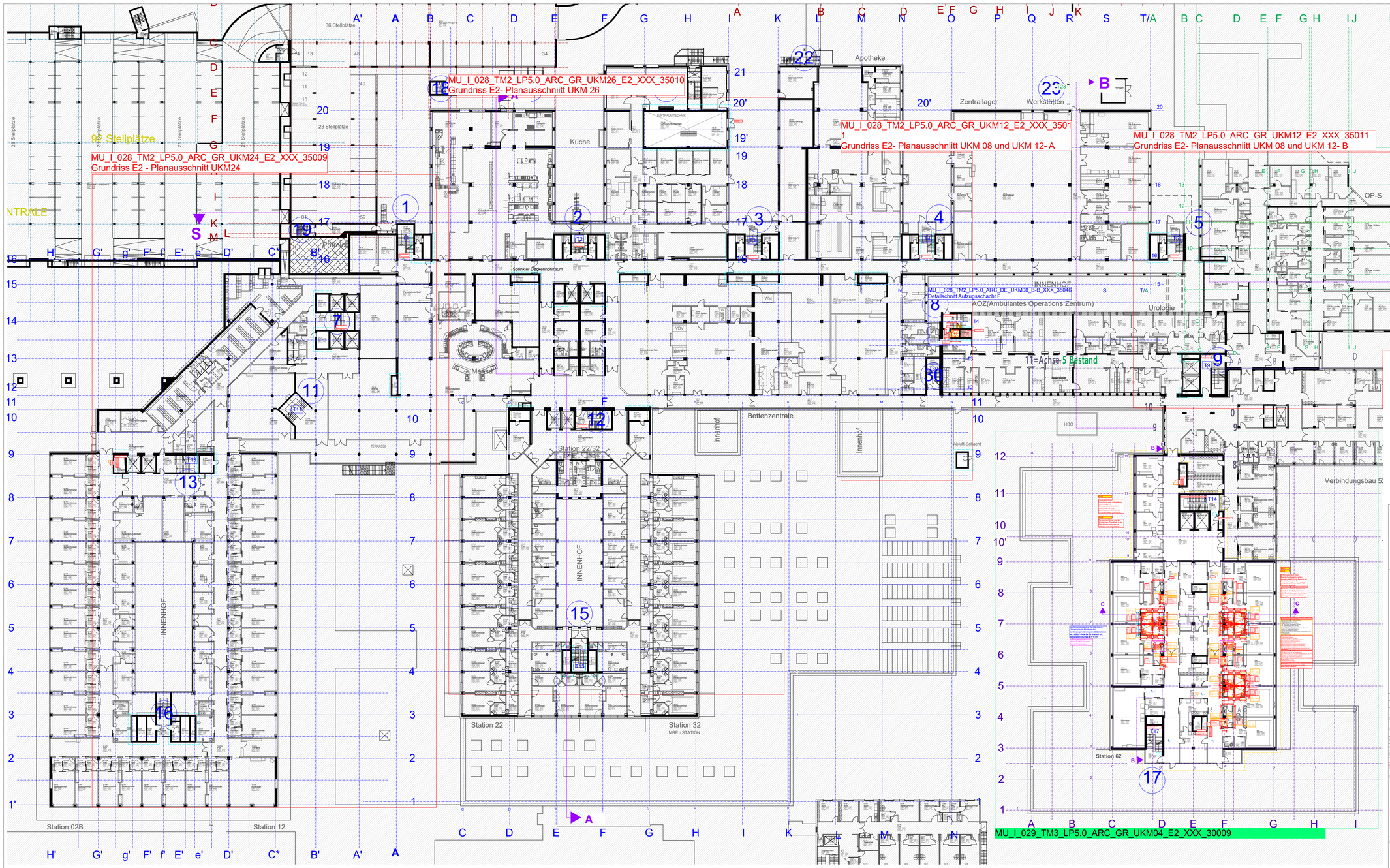

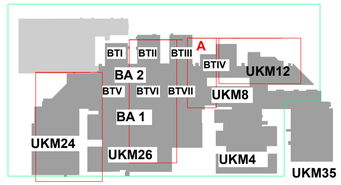

Legende:

- Bestand
- Abbruch
- Neubau
- Änderung
- Planausschnitt Übersichtsplan
- Planausschnitt Plan 1:50
- Detailplanung DE
- Punkt 2.6 BS-Nachweis: Flure/freizuhaltende Gänge innerhalb von Nutzungseinheiten

ZUR AUSFÜHRUNG FREIGEGEBEN AM. .....

DIE PLÄNE SIND GÜLTIG, WENN SIE VOM UNTERNEHMER AUF ÜBEREINSTIMMUNG MIT DEN VERTRAGSGEGENSTÄNDLICHEN UNTERLAGEN DES AN, DEN STAT.PLÄNEN, DEN DETAILPLÄNEN UND DEN PROJEKTEN DER SONDERFACHLEUTE GEPRÜFT UND BESTÄTIGT SIND

DER AUFTRAGNEHMER.....

DER ARCHITEKT.....

HINWEIS

DIE PLÄNE SIND VOM AUFTRAGNEHMER VERANTWORTLICH ZU PRÜFEN. MASSE SIND AM BAU ZU NEHMEN UND ZU KONTROLLIEREN. EVENTUELLE MASSDIFFERENZEN ZWISCHEN DEN PLÄNEN DES STATIKERS, DER PROJEKTINGENIEURE, DER FACHFIRMEN UND DEN WERKPLÄNEN DES ARCHITEKTEN SIND VOR AUSFÜHRUNG DER ARBEITEN ZU KLÄREN.

DIESER PLAN GILT NUR IN VERBINDUNG MIT DEN DETAILPLÄNEN DES ARCHITEKTEN, DEN PLÄNEN DES STATIKERS, DER PROJEKTINGENIEURE UND DER FACHFIRMEN.

BAUSTOFFE UND GÜTEKLASSEN SIND DER STATIK ZU ENTNEHMEN.

BEDENKEN GEGEN DIE KONSTRUKTION SIND VOR DER AUSFÜHRUNG DEM ARCHITEKTEN ZU MELDEN.

MASSANGABEN FÜR TÜRSTURZHÖHEN, FENSTER,- UND BRÜSTUNGSHÖHENBEZIEHEN SICH AUF OK FERTIGFUSSBODEN.

INDEX	Status	Ä-Nr.	Änderungen	Datum
F	F	F- A	Ergänzung Türen	27.10.2026
E	F	E- A	UKM08: Türdurchbruch Aufzugsschacht F; UKM 4- Flurnischen bei Versorgungsräumen	13.08.2026
D	V	D- A	UKM 8: Aufzugsschacht	24.07.2026
C	V	C- A	C	15.07.2026
B	V	B- A		16.06.2026
A	V			05.05.2026

Fachplaner:

Planverfasser:

Bauherr: **BG Klinikum Murnau gGmbH**
Prof.-Küntscher-Str. 8
82418 Murnau am Staffelsee

Baumassnahme: **BGU Murnau Sanierung BS (203)**
028 Technikzentrale + Rohrkeller

FREIGABE

Planinhalt: **Grundriss E2**

Planart: **Grundrisse Ausführungsplanung Abbruch/ Neubau**

Plannummer: **MU_I_028_TM2_LP5.0_ARC_GR_BT--X_E2_XXX_30003_F_F**

Maßstab:	1:250	Gezeichnet:	rp
Blattgröße:	130x86,1	Datum:	27.10.2026

Schnittlinie Faltmarke Schnittlinie

Schnittlinie Faltmarke Schnittlinie

E2

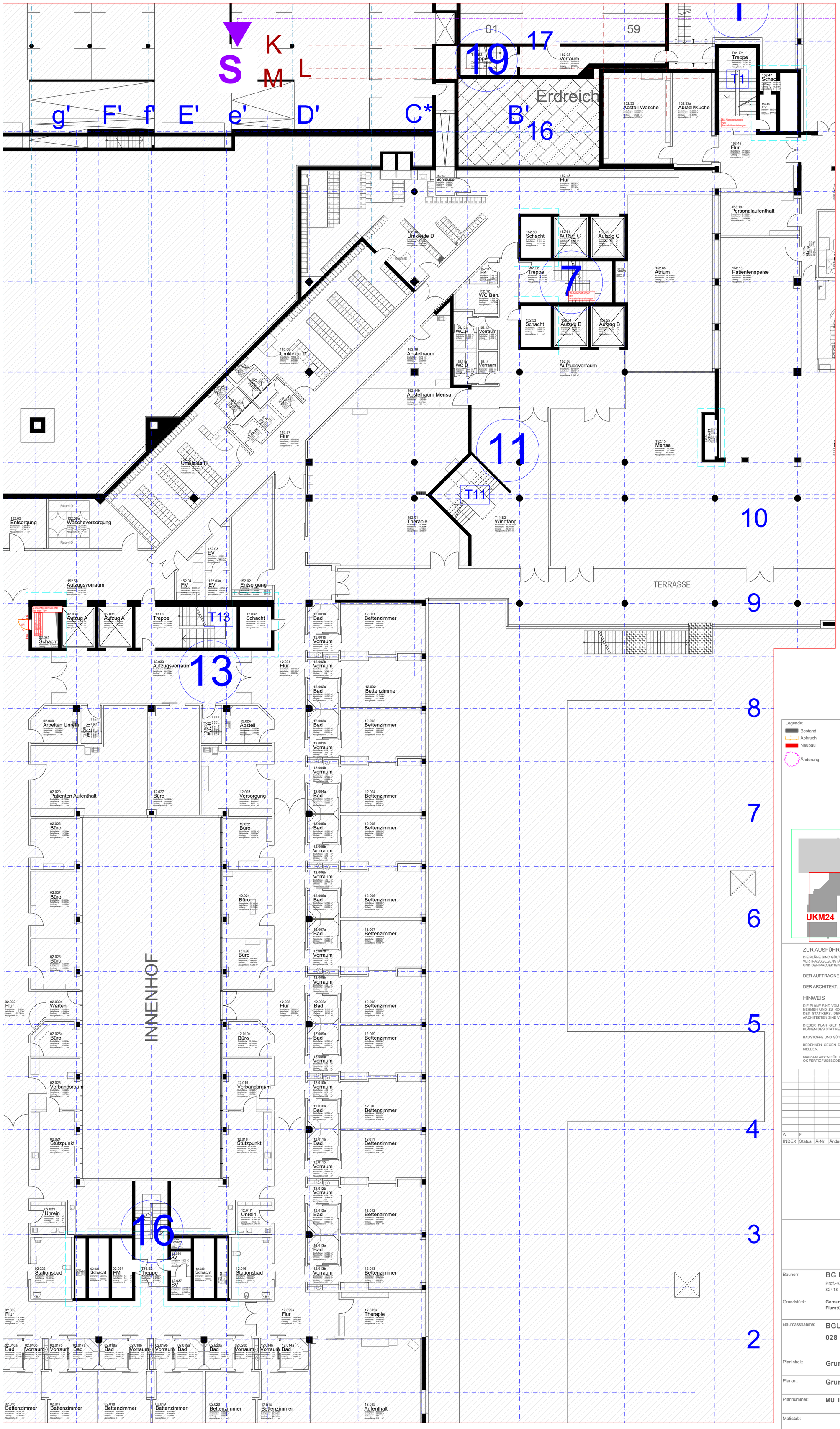

UKM24

Legende:

- Bestand
- Abbruch
- Neubau
- Änderung
- Planausschnitt Übersichtsplan
- Planausschnitt Plan 1:50
- Detailplanung DE

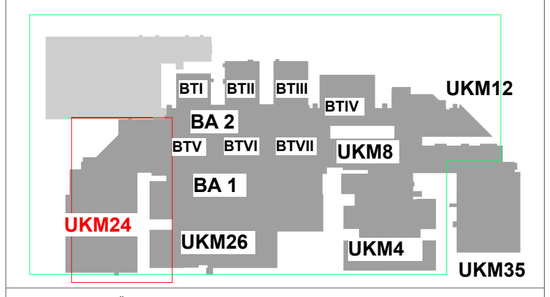

ZUR AUSFÜHRUNG FREIGEGEBEN AM. .....

DIE PLÄNE SIND GÜLTIG, WENN SIE VOM UNTERNEHMER AUF ÜBEREINSTIMMUNG MIT DEN VERTRAGSGEGENSTÄNDLICHEN UNTERLAGEN DES AN, DEN STAT PLÄNEN, DEN DETAILPLÄNEN UND DEN PROJEKTEN DER SONDERFACHLEUTE GEPRÜFT UND BESTÄTIGT SIND

DER AUFTRAGNEHMER.....

DER ARCHITEKT.....

HINWEIS

DIE PLÄNE SIND VOM AUFTRAGNEHMER VERANTWORTLICH ZU PRÜFEN. MASSE SIND AM BAU ZU NEHMEN UND ZU KONTROLLIEREN. EVENTUELLE MASSDIFFERENZEN ZWISCHEN DEN PLÄNEN DES STATIKERS, DER PROJEKTINGENIEURE, DER FACHFIRMEN UND DEN WERKPLÄNEN DES ARCHITEKTEN SIND VOR AUSFÜHRUNG DER ARBEITEN ZU KLÄREN.

DIESER PLAN GILT NUR IN VERBINDUNG MIT DEN DETAILPLÄNEN DES ARCHITEKTEN, DEN PLÄNEN DES STATIKERS, DER PROJEKTINGENIEURE UND DER FACHFIRMEN.

BAUSTOFFE UND GÜTEKLASSEN SIND DER STATIK ZU ENTNEHMEN.

BEDENKEN GEGEN DIE KONSTRUKTION SIND VOR DER AUSFÜHRUNG DEM ARCHITEKTEN ZU MELDEN.

MASSANGABEN FÜR TÜRSTURZHÖHEN, FENSTER,- UND BRÜSTUNGSHÖHENBEZIEHEN SICH AUF OK FERTIGFUSSBODEN.

INDEX	Status	Ä-Nr.	Änderungen	Datum
A	F			13.11.2026

Bauherr: **BG Klinikum Murnau gGmbH**
Prof.-Küntscher-Str. 8
82418 Murnau am Staffelsee

Grundstück: **Gemarkung:**
Flurstück Nr.:

Baumassnahme: **BGU Murnau Sanierung BS (203)**
028 Technikzentrale + Rohrkeller

FREIGABE

Planinhalt: **Grundriss E2 - Planausschnitt UKM24**

Planart: **Grundrisse Ausführungsplanung Abbruch/ Neubau**

Plannummer: **MU_I_028_TM2_LP5.0_ARC_GR_UKM24_E2_XXX_35009_A_F**

Maßstab: **1:100** Gezeichnet: **rp**

Blattgröße: **A1 - 118,9 x 84,1** Datum: **13.11.2026**

Schnittlinie Faltmarke Schnittlinie

Schnittlinie Faltmarke Schnittlinie

E2

Legende:

- Bestand
- Abbruch
- Neubau
- Änderung
- Planausschnitt Übersichtsplan
- Planausschnitt Plan 1:50
- Detailplanung DE

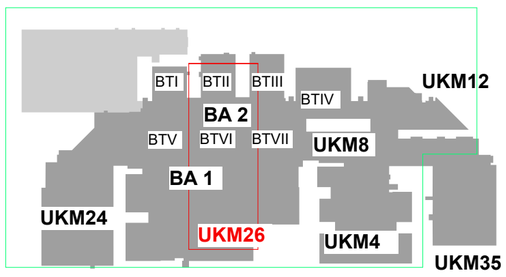

ZUR AUSFÜHRUNG FREIGEGEBEN AM. .....

DIE PLÄNE SIND GÜLTIG, WENN SIE VOM UNTERNEHMER AUF ÜBEREINSTIMMUNG MIT DEN VERTRAGSGEGENSTÄNDLICHEN UNTERLAGEN DES AN, DEN STAT. PLÄNEN, DEN DETAILPLÄNEN UND DEN PROJEKTEN DER SONDERFACHLEUTE GEPRÜFT UND BESTÄTIGT SIND

DER AUFTRAGNEHMER.....

DER ARCHITEKT.....

HINWEIS

DIE PLÄNE SIND VOM AUFTRAGNEHMER VERANTWORTLICH ZU PRÜFEN. MASSE SIND AM BAU ZU NEHMEN UND ZU KONTROLLIEREN. EVENTUELLE MASSDIFFERENZEN ZWISCHEN DEN PLÄNEN DES STATIKERS, DER PROJEKTINGENIEURE, DER FACHFIRMEN UND DEN WERKPLÄNEN DES ARCHITEKTEN SIND VOR AUSFÜHRUNG DER ARBEITEN ZU KLÄREN.

DIESER PLAN GILT NUR IN VERBINDUNG MIT DEN DETAILPLÄNEN DES ARCHITEKTEN, DEN PLÄNEN DES STATIKERS, DER PROJEKTINGENIEURE UND DER FACHFIRMEN.

BAUSTOFFE UND GÜTEKLASSEN SIND DER STATIK ZU ENTNEHMEN.

BEDENKEN GEGEN DIE KONSTRUKTION SIND VOR DER AUSFÜHRUNG DEM ARCHITEKTEN ZU MELDEN.

MASSANGABEN FÜR TÜRSTURZHÖHEN, FENSTER,- UND BRÜSTUNGSHÖHENBEZIEHEN SICH AUF OK FERTIGFUSSBODEN.

INDEX	Status	Ä-Nr.	Änderungen	Datum
A	F			13.11.2026

Bauherr:	**BG Klinikum Murnau gGmbH** Prof.-Küntscher-Str. 8 82418 Murnau am Staffelsee
Grundstück:	**Gemarkung:** **Flurstück Nr.:**
Baumassnahme:	**BGU Murnau Sanierung BS (203)** **028 Technikzentrale + Rohrkeller** **FREIGABE**
Planinhalt:	**Grundriss E2- Planausschnitt UKM 26**
Planart:	**Grundrisse Ausführungsplanung Abbruch/ Neubau**
Plannummer:	**MU_I_028_TM2_LP5.0_ARC_GR_UKM26_E2_XXX_35010_A_F**
Maßstab: **1:100**	Gezeichnet: **rp**
Blattgröße: **A1 - 118,9 x 84,1**	Datum: **13.11.2026**

Schnittlinie Faltmarke Schnittlinie

Schnittlinie Faltmarke Schnittlinie

E2

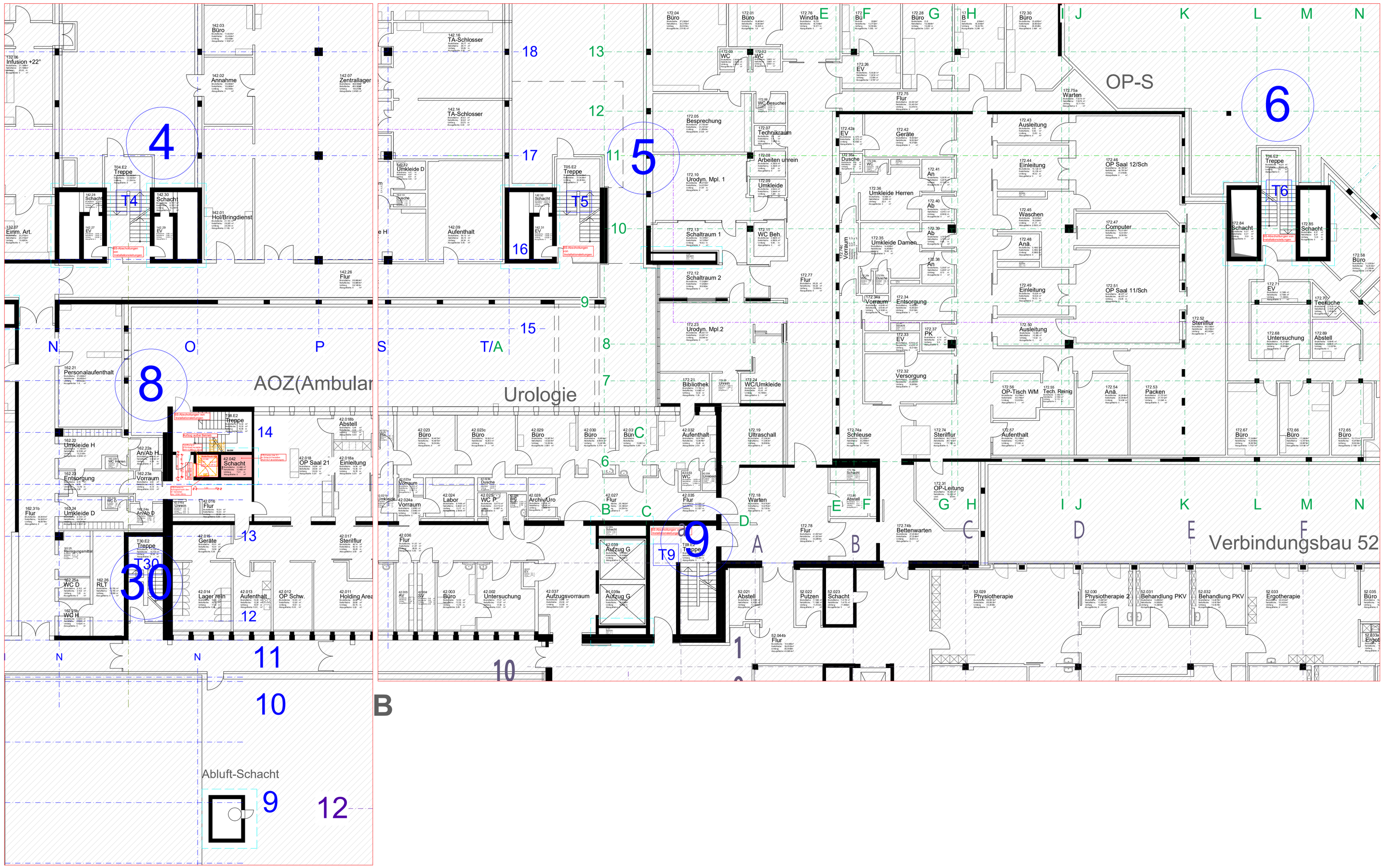

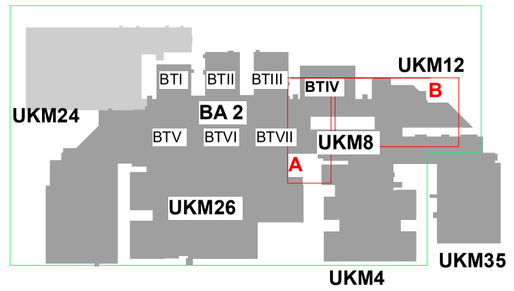

Legende:

- Bestand
- Abbruch
- Neubau
- Änderung
- Planausschnitt Übersichtsplan
- Planausschnitt Plan 1:50
- Detailplanung DE

ZUR AUSFÜHRUNG FREIGEGEBEN AM. .....

DIE PLÄNE SIND GÜLTIG, WENN SIE VOM UNTERNEHMER AUF ÜBEREINSTIMMUNG MIT DEN VERTRAGSGEGENSTÄNDLICHEN UNTERLAGEN DES AN, DEN STAT.PLÄNEN, DEN DETAILPLÄNEN UND DEN PROJEKTEN DER SONDERFACHLEUTE GEPRÜFT UND BESTÄTIGT SIND

DER AUFTRAGNEHMER.....

DER ARCHITEKT.....

HINWEIS

DIE PLÄNE SIND VOM AUFTRAGNEHMER VERANTWORTLICH ZU PRÜFEN. MASSE SIND AM BAU ZU NEHMEN UND ZU KONTROLLIEREN. EVENTUELLE MASSDIFFERENZEN ZWISCHEN DEN PLÄNEN DES STATIKERS, DER PROJEKTINGENIEURE, DER FACHFIRMEN UND DEN WERKPLÄNEN DES ARCHITEKTEN SIND VOR AUSFÜHRUNG DER ARBEITEN ZU KLÄREN.

DIESER PLAN GILT NUR IN VERBINDUNG MIT DEN DETAILPLÄNEN DES ARCHITEKTEN, DEN PLÄNEN DES STATIKERS, DER PROJEKTINGENIEURE UND DER FACHFIRMEN.

BAUSTOFFE UND GÜTEKLASSEN SIND DER STATIK ZU ENTNEHMEN.

BEDENKEN GEGEN DIE KONSTRUKTION SIND VOR DER AUSFÜHRUNG DEM ARCHITEKTEN ZU MELDEN.

MASSANGABEN FÜR TÜRSTURZHÖHEN, FENSTER,- UND BRÜSTUNGSHÖHENBEZIEHEN SICH AUF OK FERTIGFUSSBODEN.

INDEX	Status	Ä-Nr.	Änderungen	Datum
A	F			13.11.2026

Fachplaner:

Planverfasser:

Bauherr: **BG Klinikum Murnau gGmbH**
Prof.-Küntscher-Str. 8
82418 Murnau am Staffelsee

Baumassnahme: **BGU Murnau Sanierung BS (203)**
028 Technikzentrale + Rohrkeller

FREIGABE

Planinhalt: **Grundriss E2- Planausschniitt UKM 08 und UKM 12- A,B**

Planart: **Grundrisse Ausführungsplanung Abbruch/ Neubau**

Plannummer: **MU_I_028_TM2_LP5.0_ARC_GR_UKM12_E2_XXX_35011_A_F**

Maßstab:	1:100	Gezeichnet:	rp
Blattgröße:	A1 - 118,9 x 84,1	Datum:	13.11.2026

Schnittlinie Faltmarke Schnittlinie

Schnittlinie Faltmarke Schnittlinie

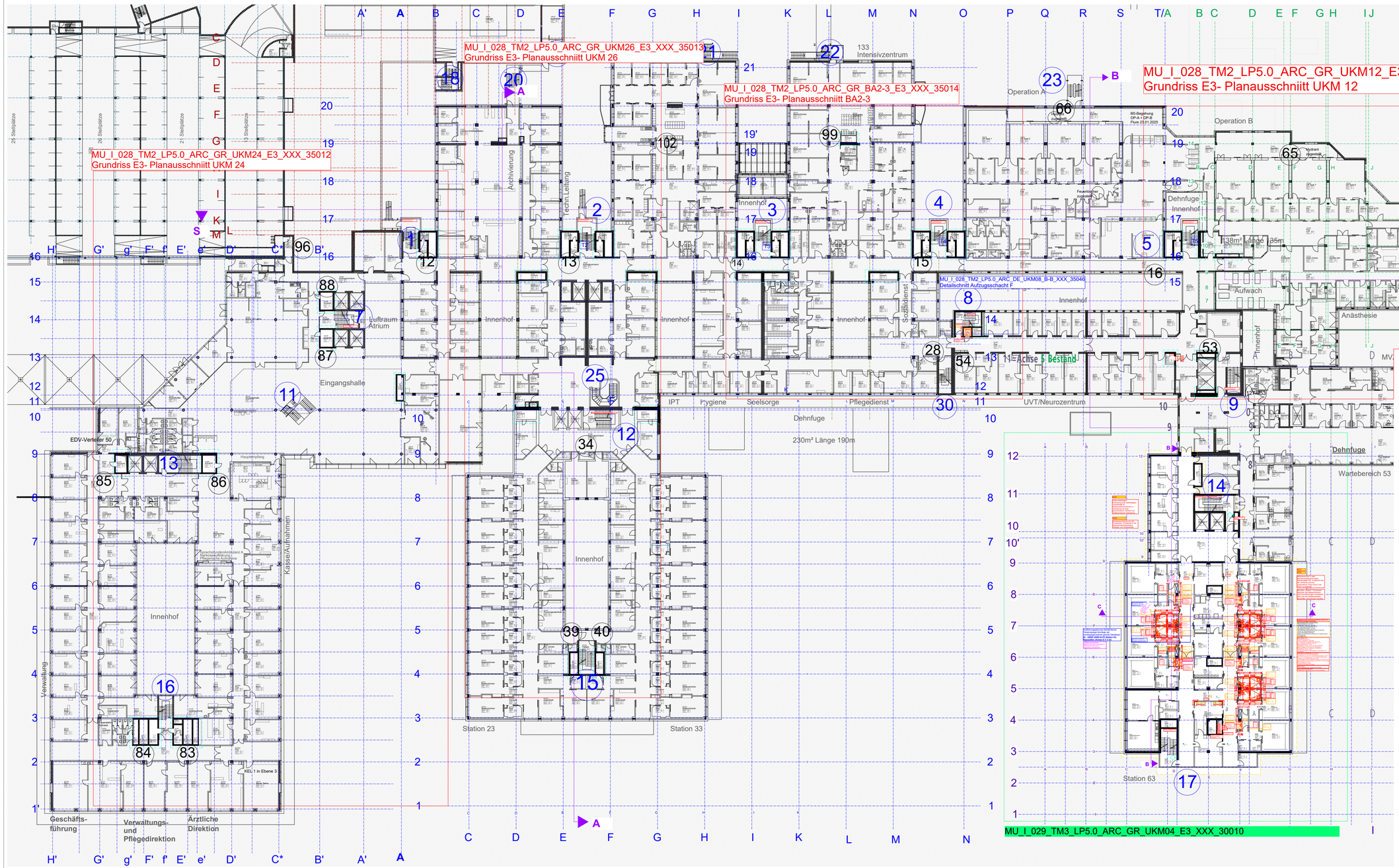

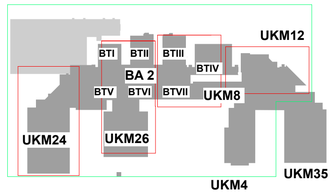

Legende:

Bestand	Planausschnitt Übersichtsplan
Abbruch	
Neubau	Planausschnitt Plan 1:50
Änderung	Detailplanung DE
Punkt 2.6 BS-Nachweis: Flure/freizuhaltende Gänge innerhalb von Nutzungseinheiten	

ZUR AUSFÜHRUNG FREIGEGEBEN AM .....

DIE PLÄNE SIND GÜLTIG, WENN SIE VOM UNTERNEHMER AUF ÜBEREINSTIMMUNG MIT DEN VERTRAGSGEGENSTÄNDLICHEN UNTERLAGEN DES AN, DEN STAT.PLÄNEN, DEN DETAILPLÄNEN UND DEN PROJEKTEN DER SONDERFACHLEUTE GEPRÜFT UND BESTÄTIGT SIND

DER AUFTRAGNEHMER.....

DER ARCHITEKT.....

HINWEIS

DIE PLÄNE SIND VOM AUFTRAGNEHMER VERANTWORTLICH ZU PRÜFEN. MASSE SIND AM BAU ZU NEHMEN UND ZU KONTROLLIEREN. EVENTUELLE MASSDIFFERENZEN ZWISCHEN DEN PLÄNEN DES STATIKERS, DER PROJEKTINGENIEURE, DER FACHFIRMEN UND DEN WERKPLÄNEN DES ARCHITEKTEN SIND VOR AUSFÜHRUNG DER ARBEITEN ZU KLÄREN.

DIESER PLAN GILT NUR IN VERBINDUNG MIT DEN DETAILPLÄNEN DES ARCHITEKTEN, DEN PLÄNEN DES STATIKERS, DER PROJEKTINGENIEURE UND DER FACHFIRMEN.

BAUSTOFFE UND GÜTEKLASSEN SIND DER STATIK ZU ENTNEHMEN.

BEDENKEN GEGEN DIE KONSTRUKTION SIND VOR DER AUSFÜHRUNG DEM ARCHITEKTEN ZU MELDEN.

MASSANGABEN FÜR TÜRSTURZHÖHEN, FENSTER-, UND BRÜSTUNGSHÖHENBEZIEHEN SICH AUF OK FERTIGFUSSBODEN.

INDEX	Status	Ä-Nr.	Änderungen	Datum
F	F	F- A	Ergänzung Türen	27.10.2026
E	F	E- A	UKM 4- Flurnischen bei Versorgungsräumen	13.08.2026
D	V	D- A	UKM 8: Aufzugsschacht; UKM12: Decke im Schacht 173.61 herstellen	24.07.2026
C	V	C- A	C	15.07.2026
B	V	B- A		16.06.2026
A	V			05.05.2026

Fachplaner:

Planverfasser:

Bauherr: **BG Klinikum Murnau gGmbH**
Prof.-Küntscher-Str. 8
82418 Murnau am Staffelsee

Baumassnahme: **BGU Murnau Sanierung BS (203)**
028 Technikzentrale + Rohrkeller

FREIGABE

Planinhalt: **Grundriss E3**

Planart: **Grundrisse Ausführungsplanung Abbruch/ Neubau**

Plannummer: **MU_I_028_TM2_LP5.0_ARC_GR_BT--X_E3_XXX_30004_F_F**

Maßstab:	1:250	Gezeichnet:	rp
Blattgröße:	130x86,1	Datum:	27.10.2026

Schnittlinie Faltmarke Schnittlinie

Schnittlinie Faltmarke Schnittlinie

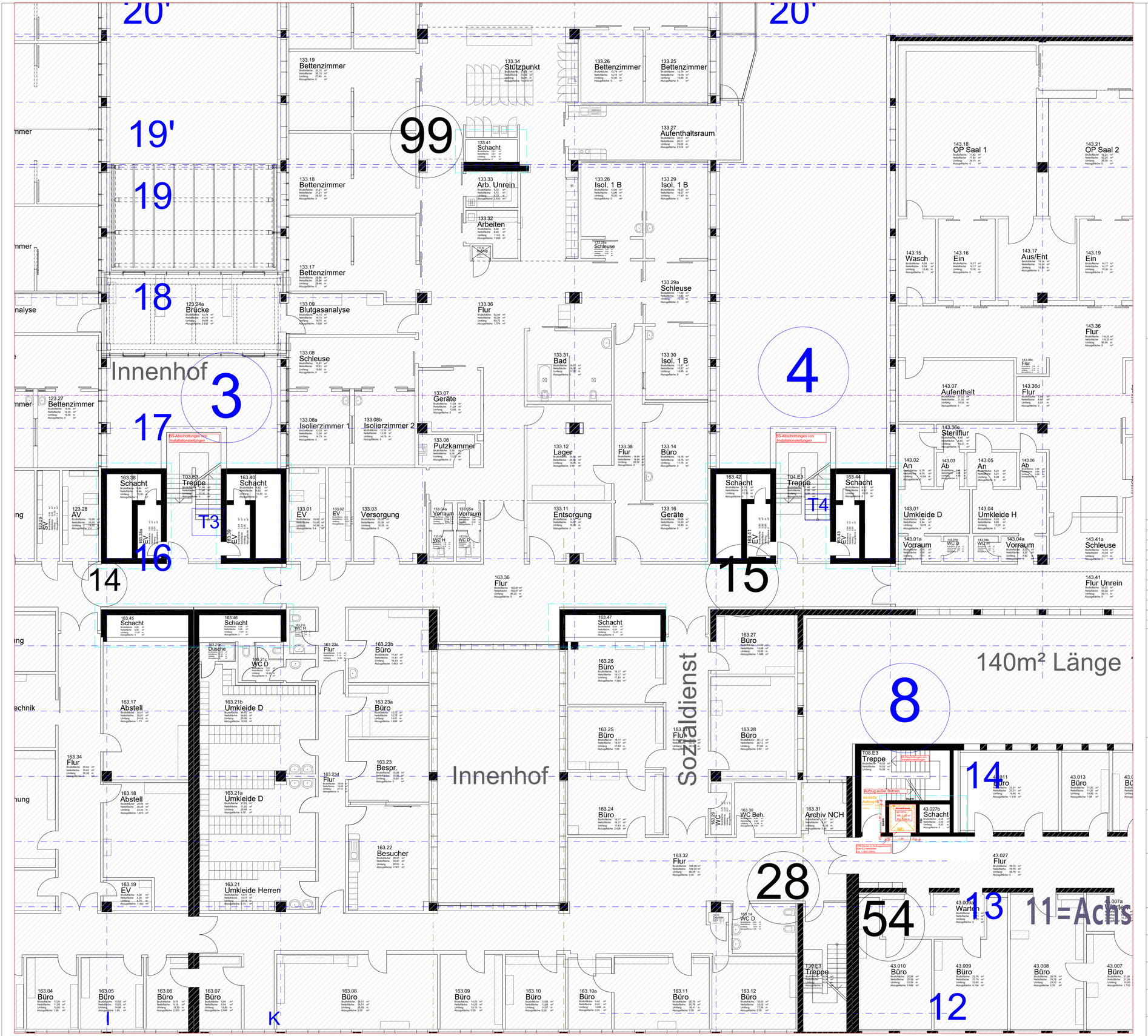

Legende:

- Bestand
- Abbruch
- Neubau
- Änderung
- Planausschnitt Übersichtsplan
- Planausschnitt Plan 1:50
- Detailplanung DE

E3

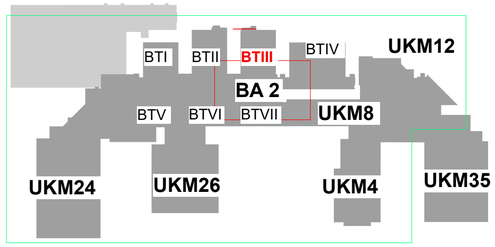

ZUR AUSFÜHRUNG FREIGEGEBEN AM. .....

DIE PLÄNE SIND GÜLTIG, WENN SIE VOM UNTERNEHMER AUF ÜBEREINSTIMMUNG MIT DEN VERTRAGSGEGENSTÄNDLICHEN UNTERLAGEN DES AN, DEN STAT PLÄNEN, DEN DETAILPLÄNEN UND DEN PROJEKTEN DER SONDERFACHLEUTE GEPRÜFT UND BESTÄTIGT SIND

DER AUFTRAGNEHMER.....

DER ARCHITEKT.....

HINWEIS

DIE PLÄNE SIND VOM AUFTRAGNEHMER VERANTWORTLICH ZU PRÜFEN. MASSE SIND AM BAU ZU NEHMEN UND ZU KONTROLLIEREN. EVENTUELLE MASSDIFFERENZEN ZWISCHEN DEN PLÄNEN DES STATIKERS, DER PROJEKTINGENIEURE, DER FACHFIRMEN UND DEN WERKPLÄNEN DES ARCHITEKTEN SIND VOR AUSFÜHRUNG DER ARBEITEN ZU KLÄREN.

DIESER PLAN GILT NUR IN VERBINDUNG MIT DEN DETAILPLÄNEN DES ARCHITEKTEN, DEN PLÄNEN DES STATIKERS, DER PROJEKTINGENIEURE UND DER FACHFIRMEN.

BAUSTOFFE UND GÜTEKLASSEN SIND DER STATIK ZU ENTNEHMEN.

BEDENKEN GEGEN DIE KONSTRUKTION SIND VOR DER AUSFÜHRUNG DEM ARCHITEKTEN ZU MELDEN.

MASSANGABEN FÜR TÜRSTURZHÖHEN, FENSTER,- UND BRÜSTUNGSHÖHENBEZIEHEN SICH AUF OK FERTIGFUSSBODEN.

INDEX	Status	Ä-Nr.	Änderungen	Datum
A	F			13.11.2026

Bauherr:	BG Klinikum Murnau gGmbH Prof.-Küntscher-Str. 8 82418 Murnau am Staffelsee
Baumassnahme:	BGU Murnau Sanierung BS (203) 028 Technikzentrale + Rohrkeller FREIGABE
Planinhalt:	Grundriss E3- Planausschnitt BA2-3 und UKM 08
Planart:	Grundrisse Ausführungsplanung Abbruch/ Neubau
Plannummer:	MU_I_028_TM2_LP5.0_ARC_GR_BA2-3_E3_XXX_35014_A_F
Maßstab: 1:100	Gezeichnet: rp
Blattgröße: A1 - 118,9 x 84,1	Datum: 13.11.2026

Schnittlinie Faltmarke Schnittlinie

Schnittlinie Faltmarke Schnittlinie

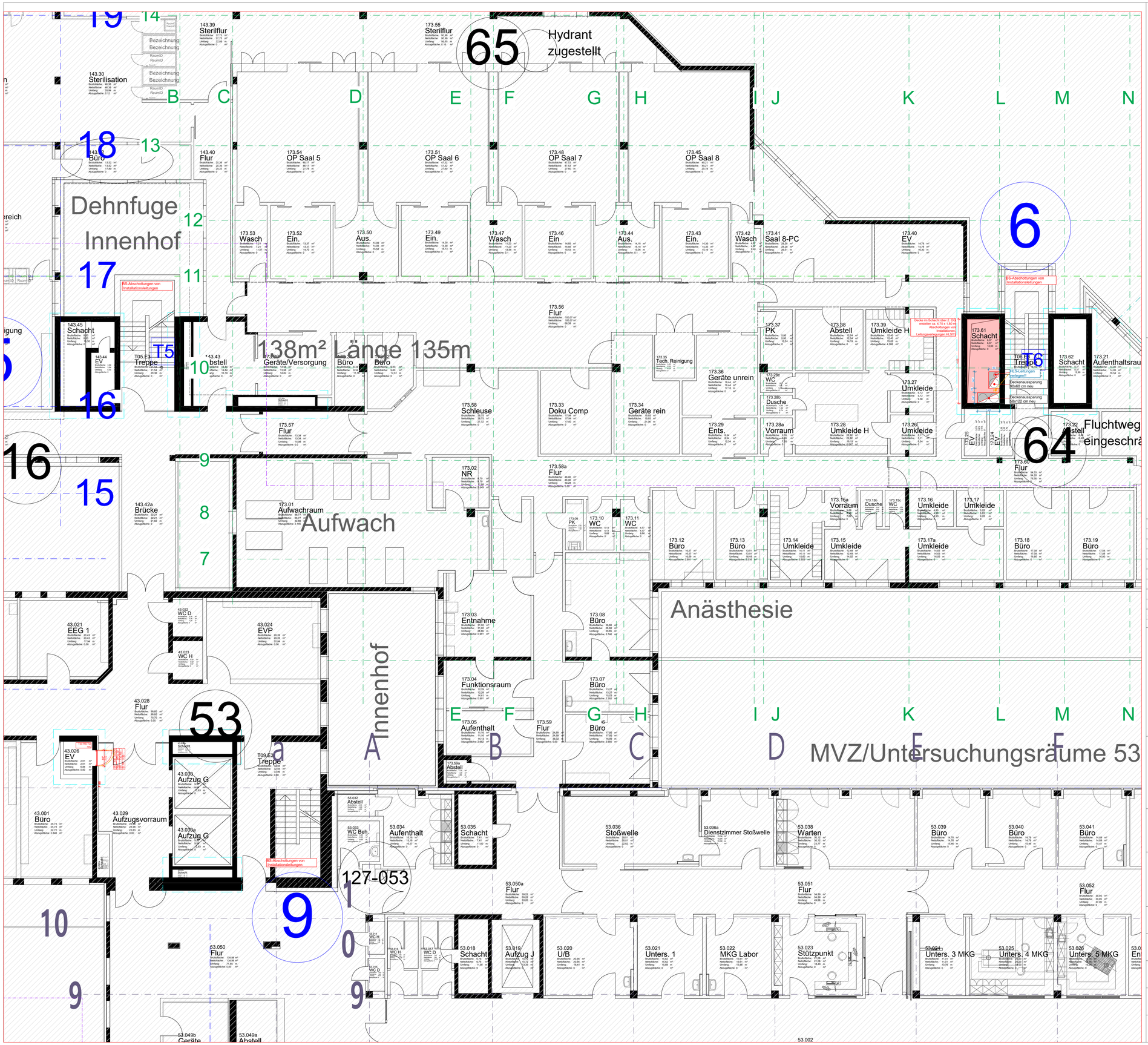

Legende:

- Bestand
- Abbruch
- Neubau
- Bereich mit neuen Aufgaben
- Änderung
- Planausschnitt Übersichtsplan
- Planausschnitt Plan 1:50
- Detailplanung DE

E3

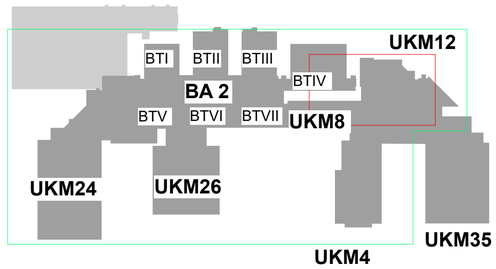

ZUR AUSFÜHRUNG FREIGEGEBEN AM. .....

DIE PLÄNE SIND GÜLTIG, WENN SIE VOM UNTERNEHMER AUF ÜBEREINSTIMMUNG MIT DEN VERTRAGSGEGENSTÄNDLICHEN UNTERLAGEN DES AN, DEN STAT PLÄNEN, DEN DETAILPLÄNEN UND DEN PROJEKTEN DER SONDERFACHLEUTE GEPRÜFT UND BESTÄTIGT SIND

DER AUFTRAGNEHMER.....

DER ARCHITEKT.....

HINWEIS

DIE PLÄNE SIND VOM AUFTRAGNEHMER VERANTWORTLICH ZU PRÜFEN. MASSE SIND AM BAU ZU NEHMEN UND ZU KONTROLLIEREN. EVENTUELLE MASSDIFFERENZEN ZWISCHEN DEN PLÄNEN DES STATIKERS, DER PROJEKTINGENIEURE, DER FACHFIRMEN UND DEN WERKPLÄNEN DES ARCHITEKTEN SIND VOR AUSFÜHRUNG DER ARBEITEN ZU KLÄREN.

DIESER PLAN GILT NUR IN VERBINDUNG MIT DEN DETAILPLÄNEN DES ARCHITEKTEN, DEN PLÄNEN DES STATIKERS, DER PROJEKTINGENIEURE UND DER FACHFIRMEN.

BAUSTOFFE UND GÜTEKLASSEN SIND DER STATIK ZU ENTNEHMEN.

BEDENKEN GEGEN DIE KONSTRUKTION SIND VOR DER AUSFÜHRUNG DEM ARCHITEKTEN ZU MELDEN.

MASSANGABEN FÜR TÜRSTURZHÖHEN, FENSTER,- UND BRÜSTUNGSHÖHENBEZIEHEN SICH AUF OK FERTIGFUSSBODEN.

INDEX	Status	Ä-Nr.	Änderungen	Datum
A	F			13.11.2026

Bauherr:	BG Klinikum Murnau gGmbH Prof.-Küntscher-Str. 8 82418 Murnau am Staffelsee
Baumassnahme:	BGU Murnau Sanierung BS (203) 028 Technikzentrale + Rohrkeller FREIGABE
Planinhalt:	Grundriss E3- Planausschniitt UKM 12
Planart:	Grundrisse Ausführungsplanung Abbruch/ Neubau
Plannummer:	MU_I_028_TM2_LP5.0_ARC_GR_UKM12_E3_XXX_35015_A_F
Maßstab: 1:100	Gezeichnet: rp
Blattgröße: A1 - 118,9 x 84,1	Datum: 13.11.2026

Schnittlinie Faltmarke Schnittlinie

Schnittlinie Faltmarke Schnittlinie

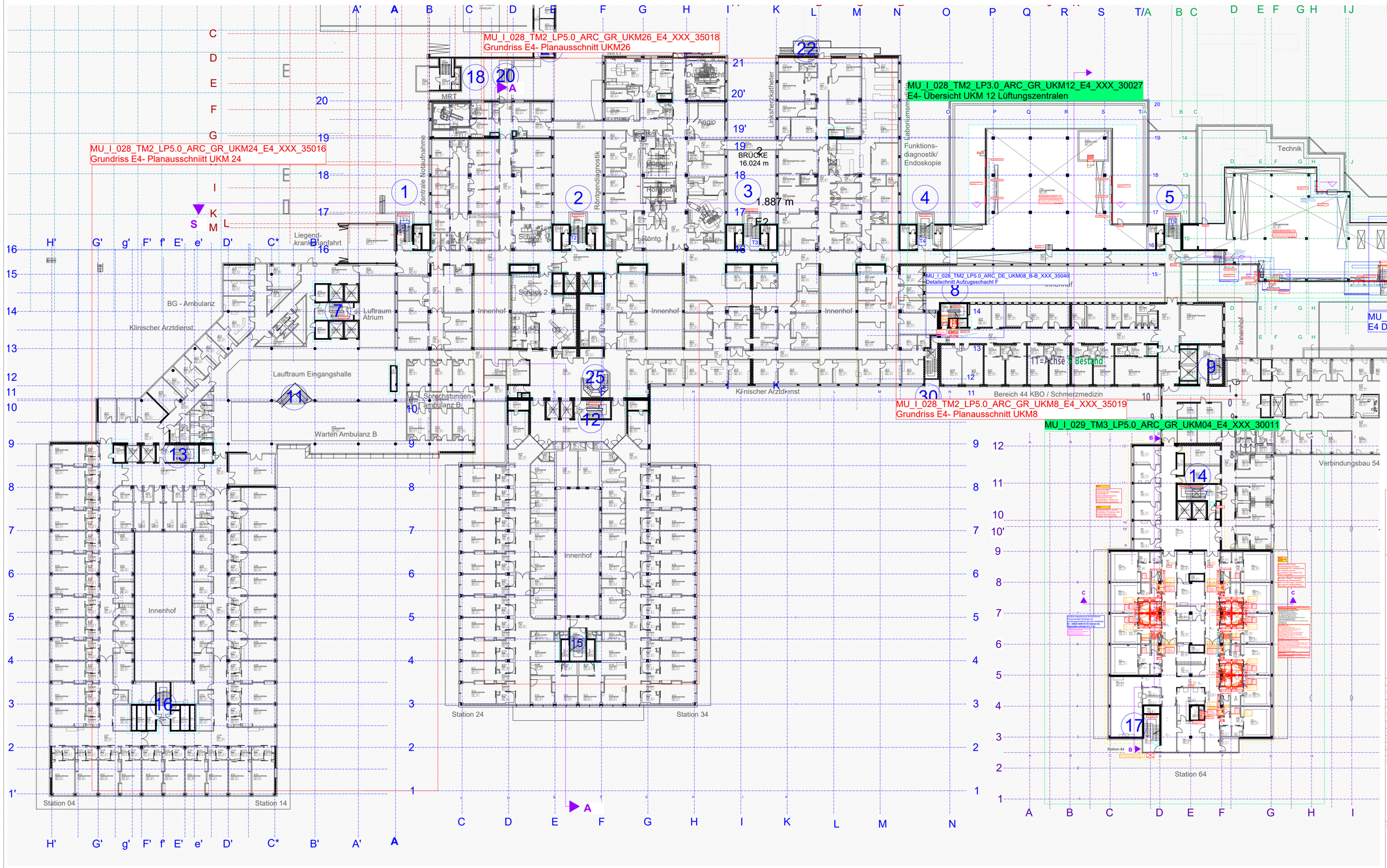

Legende:

- Bestand
- Abbruch
- Neubau
- Änderung
- Planausschnitt Übersichtsplan
- Planausschnitt Plan 1:50
- Detailplanung DE
- Punkt 2.6 BS-Nachweis: Flure/freizuhaltende Gänge innerhalb von Nutzungseinheiten

ZUR AUSFÜHRUNG FREIGEGEBEN AM. .....

DIE PLÄNE SIND GÜLTIG, WENN SIE VOM UNTERNEHMER AUF ÜBEREINSTIMMUNG MIT DEN VERTRAGSGEGENSTÄNDLICHEN UNTERLAGEN DES AN, DEN STAT.PLÄNEN, DEN DETAILPLÄNEN UND DEN PROJEKTEN DER SONDERFACHLEUTE GEPRÜFT UND BESTÄTIGT SIND

DER AUFTRAGNEHMER.....

DER ARCHITEKT.....

HINWEIS

DIE PLÄNE SIND VOM AUFTRAGNEHMER VERANTWORTLICH ZU PRÜFEN. MASSE SIND AM BAU ZU NEHMEN UND ZU KONTROLLIEREN. EVENTUELLE MASSDIFFERENZEN ZWISCHEN DEN PLÄNEN DES STATIKERS, DER PROJEKTINGENIEURE, DER FACHFIRMEN UND DEN WERKPLÄNEN DES ARCHITEKTEN SIND VOR AUSFÜHRUNG DER ARBEITEN ZU KLÄREN.

DIESER PLAN GILT NUR IN VERBINDUNG MIT DEN DETAILPLÄNEN DES ARCHITEKTEN, DEN PLÄNEN DES STATIKERS, DER PROJEKTINGENIEURE UND DER FACHFIRMEN.

BAUSTOFFE UND GÜTEKLASSEN SIND DER STATIK ZU ENTNEHMEN.

BEDENKEN GEGEN DIE KONSTRUKTION SIND VOR DER AUSFÜHRUNG DEM ARCHITEKTEN ZU MELDEN.

MASSANGABEN FÜR TÜRSTURZHÖHEN, FENSTER,- UND BRÜSTUNGSHÖHENBEZIEHEN SICH AUF OK FERTIGFUSSBODEN.

INDEX	Status	Ä-Nr.	Änderungen	Datum
G	F	G- B	Aktualisierung Rauchableitungsöffnung	06.11.2026
		G- A	Plananpassung KK	
F	F	F- A	Ergänzung Türen	27.10.2026
E	F	E- A	KM 12 LZ174.01- Entrauchungsfenster; UKM 4- Flurnischen bei Versorgungsräumen	13.08.2026
D	V	D- A	UKM 8: Aufzugsschacht;	24.07.2026
C	V	C- A	C	15.07.2026
B	V	B- A		16.06.2026
A	V			05.05.2026

Fachplaner:

Planverfasser:

Bauherr: **BG Klinikum Murnau gGmbH**
Prof.-Küntscher-Str. 8
82418 Murnau am Staffelsee

Baumassnahme: **BGU Murnau Sanierung BS (203)**
028 Technikzentrale + Rohrkeller

FREIGABE

Planinhalt: **Grundriss E4**

Planart: **Grundrisse Ausführungsplanung Abbruch/ Neubau**

Plannummer: **MU_I_028_TM2_LP5.0_ARC_GR_BT--X_E4_XXX_30005_G_F**

Maßstab:	1:250	Gezeichnet:	rp
Blattgröße:	130x86,1	Datum:	06.11.2026

Schnittlinie Faltmarke Schnittlinie

Schnittlinie Faltmarke Schnittlinie

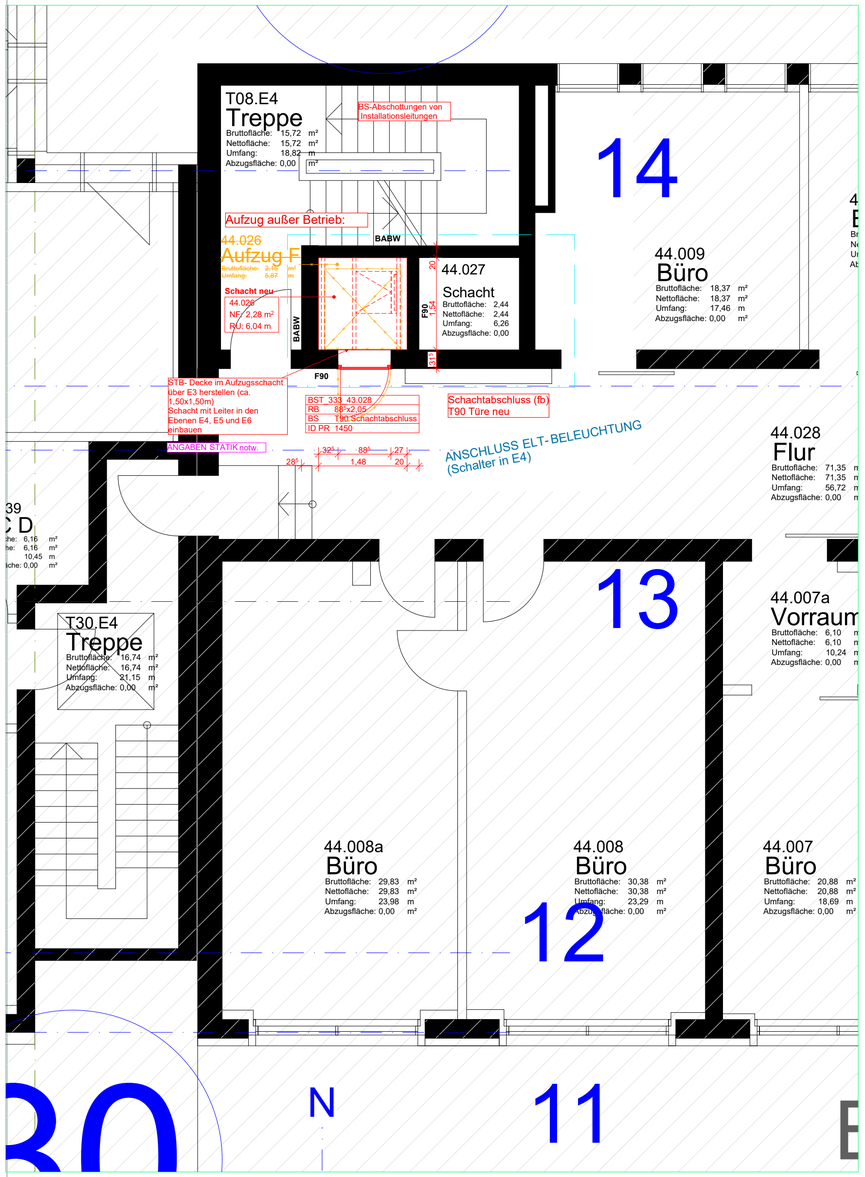

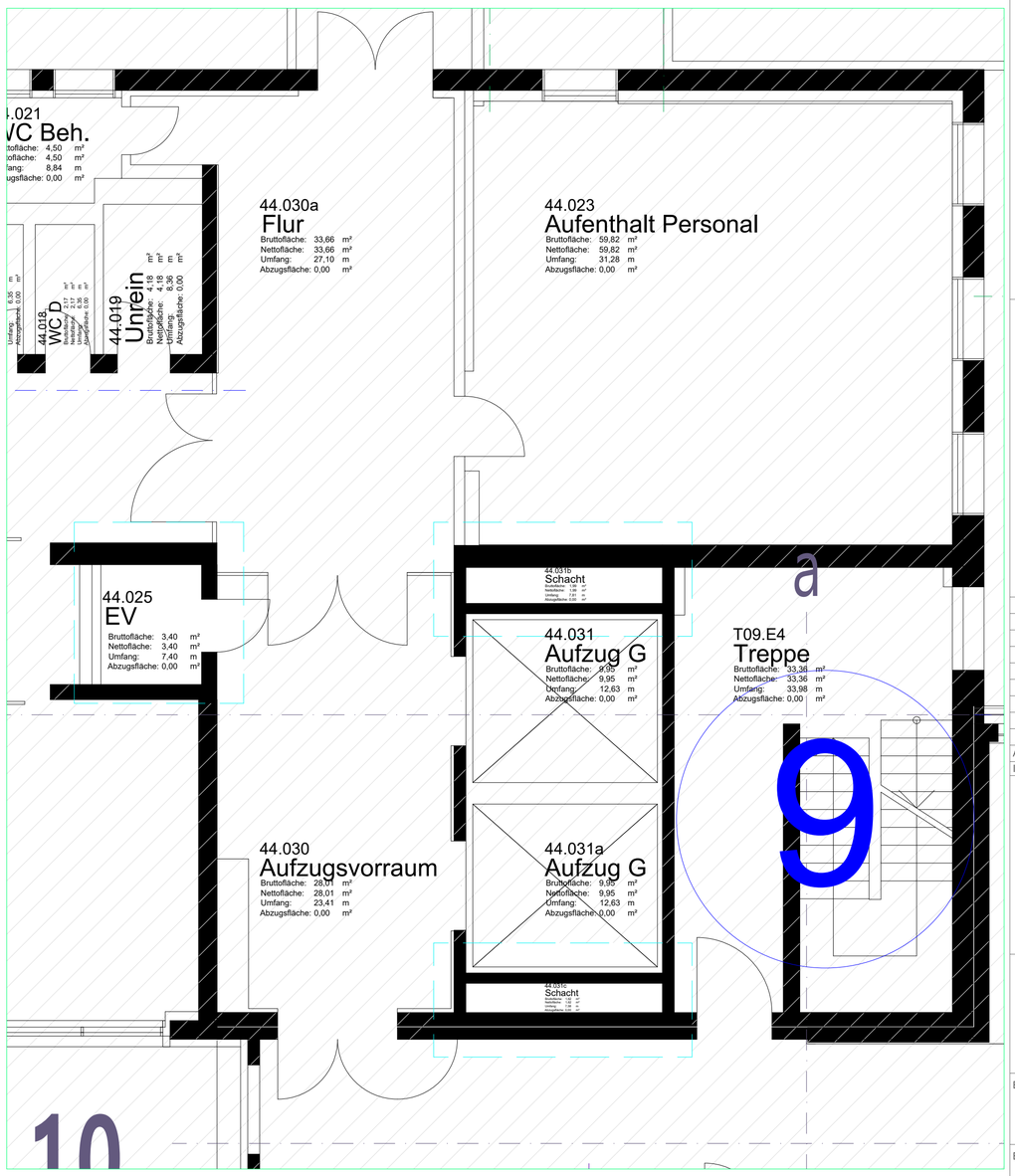

Legende:

- Bestand
- Abbruch
- Neubau
- Änderung
- Planausschnitt Übersichtsplan
- Planausschnitt Plan 1:50
- Detailplanung DE

E4

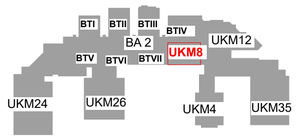

ZUR AUSFÜHRUNG FREIGEGEBEN AM. .....

DIE PLÄNE SIND GÜLTIG, WENN SIE VOM UNTERNEHMER AUF ÜBEREINSTIMMUNG MIT DEN VERTRAGSGEGENSTÄNDLICHEN UNTERLAGEN DES AN, DEN STAT PLÄNEN, DEN DETAILPLÄNEN UND DEN PROJEKTEN DER SONDERFACHLEUTE GEPRÜFT UND BESTÄTIGT SIND

DER AUFTRAGNEHMER.....

DER ARCHITEKT.....

HINWEIS

DIE PLÄNE SIND VOM AUFTRAGNEHMER VERANTWORTLICH ZU PRÜFEN. MASSE SIND AM BAU ZU NEHMEN UND ZU KONTROLLIEREN. EVENTUELLE MASSDIFFERENZEN ZWISCHEN DEN PLÄNEN DES STATIKERS, DER PROJEKTINGENIEURE, DER FACHFIRMEN UND DEN WERKPLÄNEN DES ARCHITEKTEN SIND VOR AUSFÜHRUNG DER ARBEITEN ZU KLÄREN.

DIESER PLAN GILT NUR IN VERBINDUNG MIT DEN DETAILPLÄNEN DES ARCHITEKTEN, DEN PLÄNEN DES STATIKERS, DER PROJEKTINGENIEURE UND DER FACHFIRMEN.

BAUSTOFFE UND GÜTEKLASSEN SIND DER STATIK ZU ENTNEHMEN.

BEDENKEN GEGEN DIE KONSTRUKTION SIND VOR DER AUSFÜHRUNG DEM ARCHITEKTEN ZU MELDEN.

MASSANGABEN FÜR TÜRSTURZHÖHEN, FENSTER,- UND BRÜSTUINGSHÖHENBEZIEHEN SICH AUF OK FERTIGFUSSBODEN.

INDEX	Status	Ä-Nr.	Änderungen	Datum
A	F			13.11.2026

Bauherr: **BG Klinikum Murnau gGmbH**
Prof.-Küntscher-Str. 8
82418 Murnau am Staffelsee

FREIGABE

Baumassnahme: **BGU Murnau Sanierung BS (203)**
028 Technikzentrale + Rohrkeller

Planinhalt: **Grundriss E4- Planausschnitt UKM 08**

Planart: **Grundrisse Ausführungsplanung Abbruch/ Neubau**

Plannummer: **MU_I_028_TM2_LP5.0_ARC_GR_UKM08_E4_XXX_35019_A_F**

Maßstab:	1:50	Gezeichnet:	rp
Blattgröße:	A1 - 118,9 x 84,1	Datum:	13.11.2026

Schnittlinie Faltmarke Schnittlinie

E4

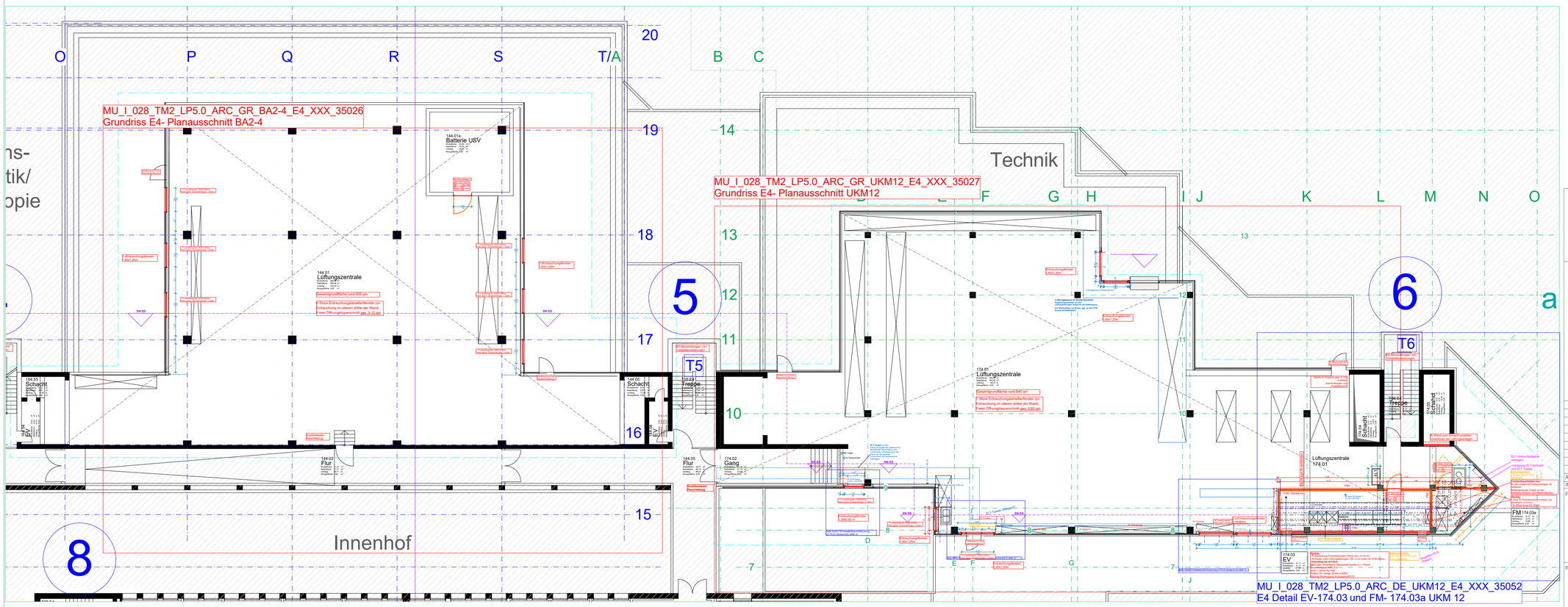

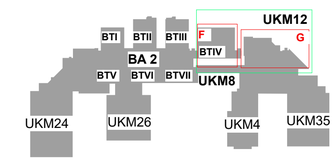

Legende:

- Bestand
- Abbruch
- Neubau
- Änderung
- Punkt 2.6 BS-Nachweis: Flure/freizuhaltende Gänge innerhalb von Nutzungseinheiten
- Planausschnitt Überschlagsplan
- Planausschnitt Plan 1:50
- Detailplanung bE

ZUR AUSFÜHRUNG FREIGEGEBEN AM.....

DIE PLÄNE SIND GÜLTIG, WENN SIE VOM UNTERNEHMER AUF ÜBEREINSTIMMUNG MIT DEN VERTRAGSGEGENSTÄNDLICHEN UNTERLAGEN DES AN, DEN STAT.PLÄNEN, DEN DETAILPLÄNEN UND DEN PROJEKTEN DER SONDERFACHLEUTE GEPRÜFT UND BESTÄTIGT SIND

DER AUFTRAGNEHMER.....

DER ARCHITEKT.....

HINWEIS

DIE PLÄNE SIND VOM AUFTRAGNEHMER VERANTWORTLICH ZU PRÜFEN. MASSE SIND AM BAU ZU NEHMEN UND ZU KONTROLLIEREN. EVENTUELLE MASSDIFFERENZEN ZWISCHEN DEN PLÄNEN DES STATIKERS, DER PROJEKTINGENIEURE, DER FACHFIRMEN UND DEN WERKPLÄNEN DES ARCHITEKTEN SIND VOR AUSFÜHRUNG DER ARBEITEN ZU KLÄREN.

DIESER PLAN GILT NUR IN VERBINDUNG MIT DEN DETAILPLÄNEN DES ARCHITEKTEN, DEN PLÄNEN DES STATIKERS, DER PROJEKTINGENIEURE UND DER FACHFIRMEN.

BAUSTOFFE UND GÜTEKLASSEN SIND DEN STAT.ZU ENTNEHMEN.

BEDENKEN GEGEN DIE KONSTRUKTION SIND VOR DER AUSFÜHRUNG DEM ARCHITEKTEN ZU MELDEN.

MASSANGABEN FÜR TÜRSTURZHÖHEN, FENSTER,- UND BRÜSTUNGSHÖHENBEZIEHEN SICH AUF OK FERTIGFUSSBODEN.

INDEX	Status	Ä-Nr.	Änderungen	Datum
A	V			29.06.2026

Fachplaner:

Planverfasser:

Bauherr: **BG Klinikum Murnau gGmbH**
Prof.-Küntscher-Str. 8
82418 Murnau am Staffelsee

Baumassnahme: **BGU Murnau Sanierung BS (203)**
028 Technikzentrale + Rohrkeller

FREIGABE

Planinhalt: **E4- Übersicht UKM 12 Lüftungszentralen**

Planart: **Grundrisse Ausführungsplanung Abbruch/ Neubau**

Plannummer: **MU_I_028_TM2_LP.0_ARC_GR_UKM12_E4_XXX_30027_A_V**

Maßstab:	1:100	Gezeichnet:	
Blattgröße:	130x86,1	Datum:	29.06.2026

Schnittlinie | Faltmarke | Schnittlinie

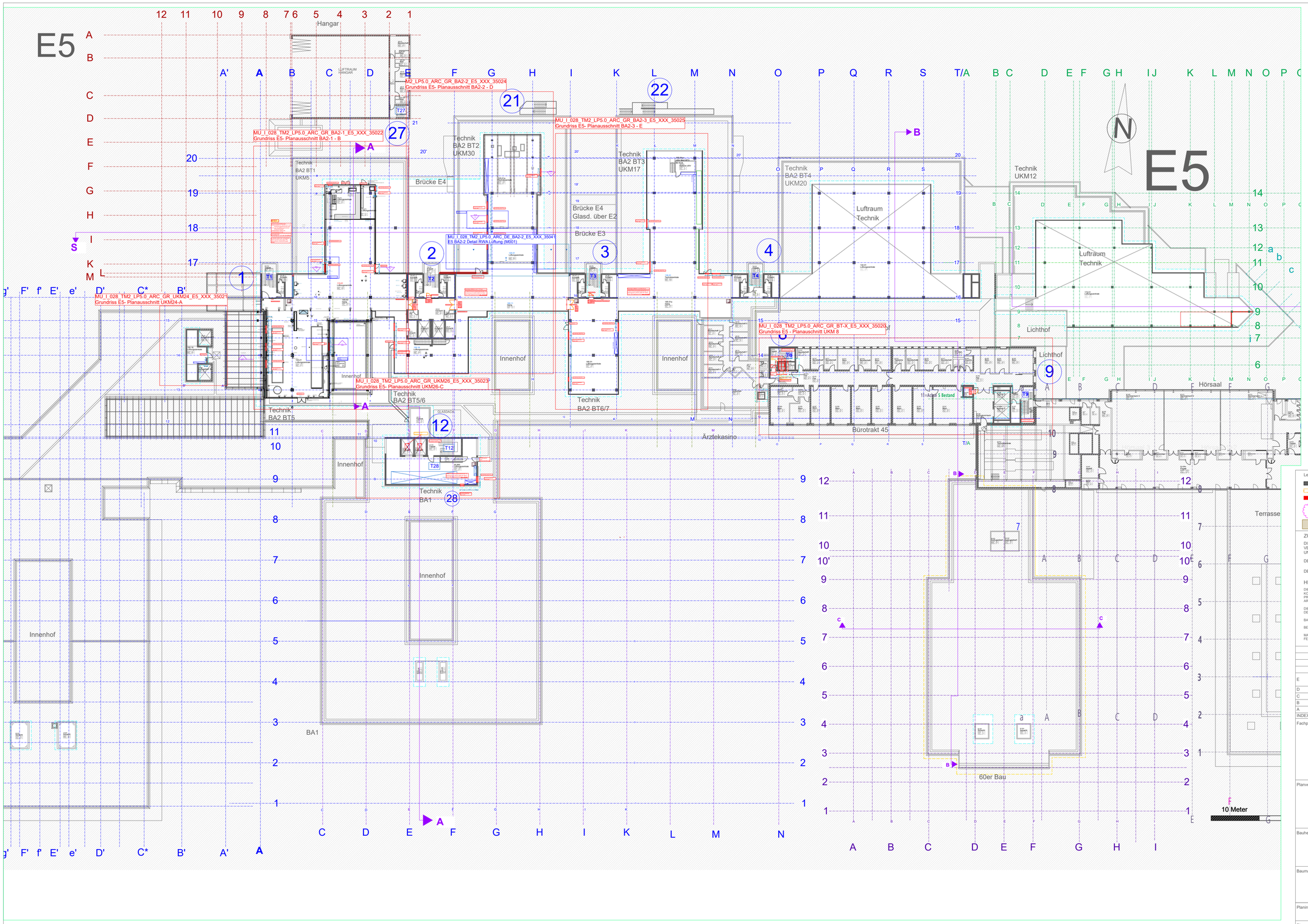

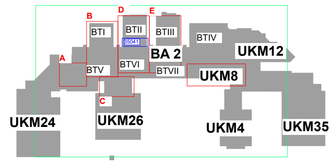

Legende:

- Bestand
- Abbruch
- Neubau
- Änderung
- Punkt 2.6 BS-Nachweis: Flure/freizuhaltende Gänge innerhalb von Nutzungseinheiten
- Planausschnitt Übersichtsplan
- Planausschnitt Plan 1:50
- Detailplanung DE

ZUR AUSFÜHRUNG FREIGEGEBEN AM. .....

DIE PLÄNE SIND GÜLTIG, WENN SIE VOM UNTERNEHMER AUF ÜBEREINSTIMMUNG MIT DEN VERTRAGSGEGENSTÄNDLICHEN UNTERLAGEN DES AN, DEN STAT.PLÄNEN, DEN DETAILPLÄNEN UND DEN PROJEKTEN DER SONDERFACHLEUTE GEPRÜFT UND BESTÄTIGT SIND

DER AUFTRAGNEHMER.....

DER ARCHITEKT.....

HINWEIS

DIE PLÄNE SIND VOM AUFTRAGNEHMER VERANTWORTLICH ZU PRÜFEN. MASSE SIND AM BAU ZU NEHMEN UND ZU KONTROLLIEREN. EVENTUELLE MASSDIFFERENZEN ZWISCHEN DEN PLÄNEN DES STATIKERS, DER PROJEKTINGENIEURE, DER FACHFIRMEN UND DEN WERKPLÄNEN DES ARCHITEKTEN SIND VOR AUSFÜHRUNG DER ARBEITEN ZU KLÄREN.

DIESER PLAN GILT NUR IN VERBINDUNG MIT DEN DETAILPLÄNEN DES ARCHITEKTEN, DEN PLÄNEN DES STATIKERS, DER PROJEKTINGENIEURE UND DER FACHFIRMEN.

BAUSTOFFE UND GÜTEKLASSEN SIND DER STATIK ZU ENTNEHMEN.

BEDENKEN GEGEN DIE KONSTRUKTION SIND VOR DER AUSFÜHRUNG DEM ARCHITEKTEN ZU MELDEN.

MASSANGABEN FÜR TÜRSTURZHÖHEN, FENSTER,- UND BRÜSTUNGSHÖHENBEZIEHEN SICH AUF OK FERTIGFUSSBODEN.

INDEX	Status	Ä-Nr.	Änderungen	Datum
E	F	E- B	Aktualisierung Rauchableitungsöffnung	06.11.2026
		E- A	Plananpassung KK	
D	F	D- A		13.08.2026
C	V	C- A	C	15.07.2026
B	V	B- A		16.06.2026
A	V	A- A	Änderung irgendwas	05.05.2026

Fachplaner:

Planverfasser:

Bauherr: **BG Klinikum Murnau gGmbH**
Prof.-Küntscher-Str. 8
82418 Murnau am Staffelsee

Baumassnahme: **BGU Murnau Sanierung BS (203)**
028 Technikzentrale + Rohrkeller

FREIGABE

Planinhalt: **Übersicht E5**

Planart: **Grundrisse Ausführungsplanung Abbruch/ Neubau**

Plannummer: **MU_I_028_TM2_LP5.0_ARC_GR_BT--X_E5_XXX_30006_E_F**

Maßstab:	1:250	Gezeichnet:	rp
Blattgröße:	130x86,1	Datum:	06.11.2026

Schnittlinie | Faltmarke | Schnittlinie

Schnittlinie Faltmarke Schnittlinie

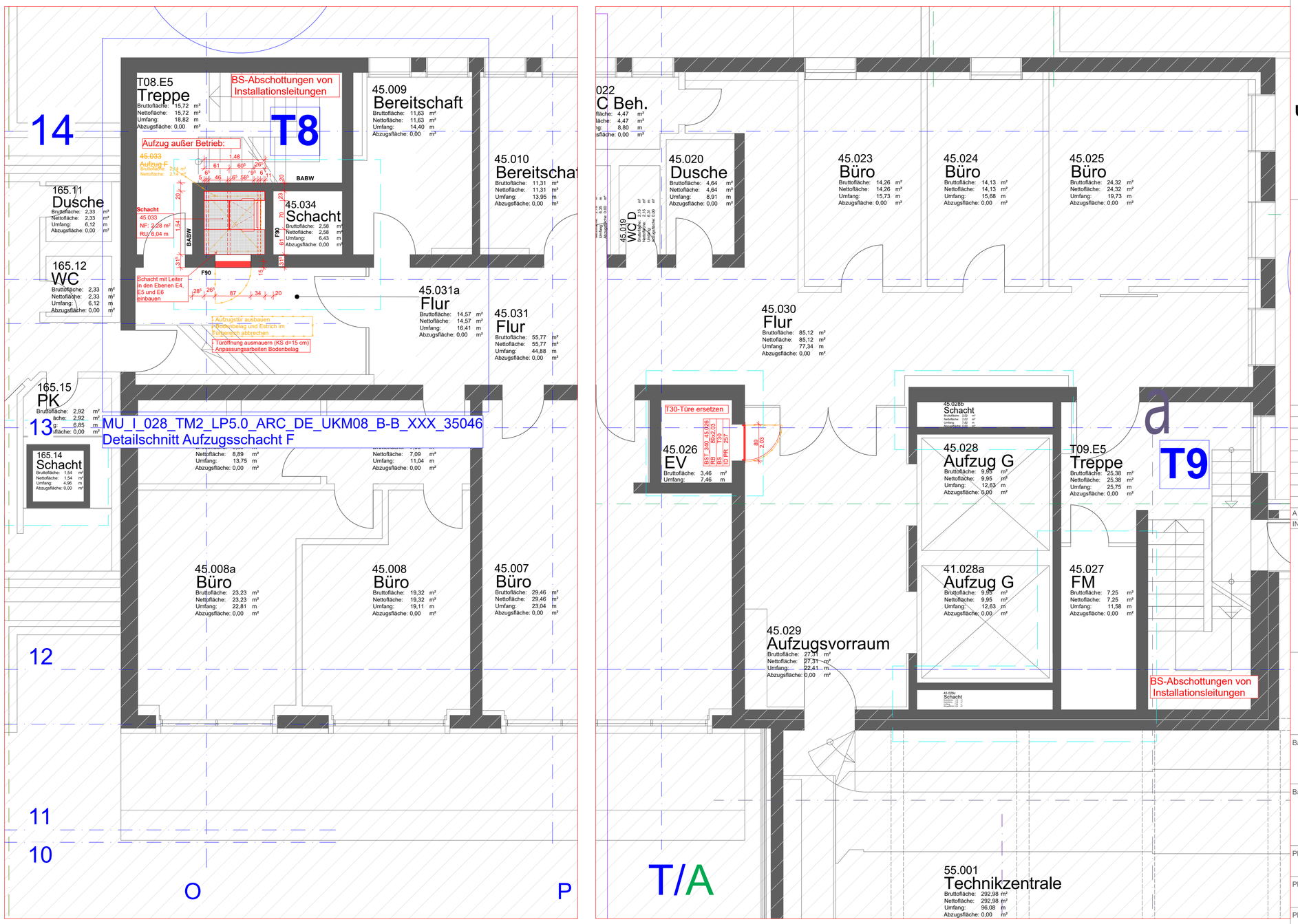

Legende:

- Bestand
- Abbruch
- Neubau
- Änderung
- Planausschnitt Übersichtsplan
- Planausschnitt Plan 1:50
- Detailplanung DE

E5

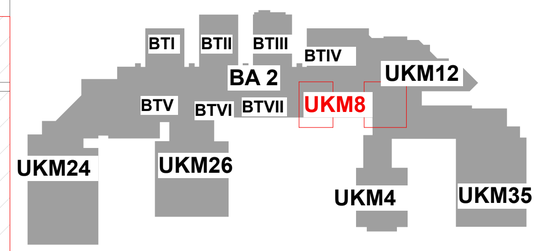

ZUR AUSFÜHRUNG FREIGEGEBEN AM. .....

DIE PLÄNE SIND GÜLTIG, WENN SIE VOM UNTERNEHMER AUF ÜBEREINSTIMMUNG MIT DEN VERTRAGSGEGENSTÄNDLICHEN UNTERLAGEN DES AN, DEN STAT PLÄNEN, DEN DETAILPLÄNEN UND DEN PROJEKTEN DER SONDERFACHLEUTE GEPRÜFT UND BESTÄTIGT SIND

DER AUFTRAGNEHMER.....

DER ARCHITEKT.....

HINWEIS

DIE PLÄNE SIND VOM AUFTRAGNEHMER VERANTWORTLICH ZU PRÜFEN. MASSE SIND AM BAU ZU NEHMEN UND ZU KONTROLLIEREN. EVENTUELLE MASSDIFFERENZEN ZWISCHEN DEN PLÄNEN DES STATIKERS, DER PROJEKTINGENIEURE, DER FACHFIRMEN UND DEN WERKPLÄNEN DES ARCHITEKTEN SIND VOR AUSFÜHRUNG DER ARBEITEN ZU KLÄREN.

DIESER PLAN GILT NUR IN VERBINDUNG MIT DEN DETAILPLÄNEN DES ARCHITEKTEN, DEN PLÄNEN DES STATIKERS, DER PROJEKTINGENIEURE UND DER FACHFIRMEN.

BAUSTOFFE UND GÜTEKLASSEN SIND DER STATIK ZU ENTNEHMEN.

BEDENKEN GEGEN DIE KONSTRUKTION SIND VOR DER AUSFÜHRUNG DEM ARCHITEKTEN ZU MELDEN.

MASSANGABEN FÜR TÜRSTURZHÖHEN, FENSTER,- UND BRÜSTUNGSHÖHENBEZIEHEN SICH AUF OK FERTIGFUSSBODEN.

INDEX	Status	Ä-Nr.	Änderungen	Datum
A	F			13.11.2026

Bauherr: **BG Klinikum Murnau gGmbH**
Prof.-Küntscher-Str. 8
82418 Murnau am Staffelsee

Baumassnahme: **BGU Murnau Sanierung BS (203)**
028 Technikzentrale + Rohrkeller

FREIGABE

Planinhalt: **Grundriss E5 - Planauschnitt UKM 8**

Planart: **Grundrisse Ausführungsplanung Abbruch/ Neubau**

Plannummer: **MU_I_028_TM2_LP5.0_ARC_GR_BT--X_E5_XXX_35020_A_F**

Maßstab:	1:50	Gezeichnet:	rp
Blattgröße:	A1 - 118,9 x 84,1	Datum:	13.11.2026

Schnittlinie Faltmarke Schnittlinie

Schnittlinie | Faltmarke | Schnittlinie

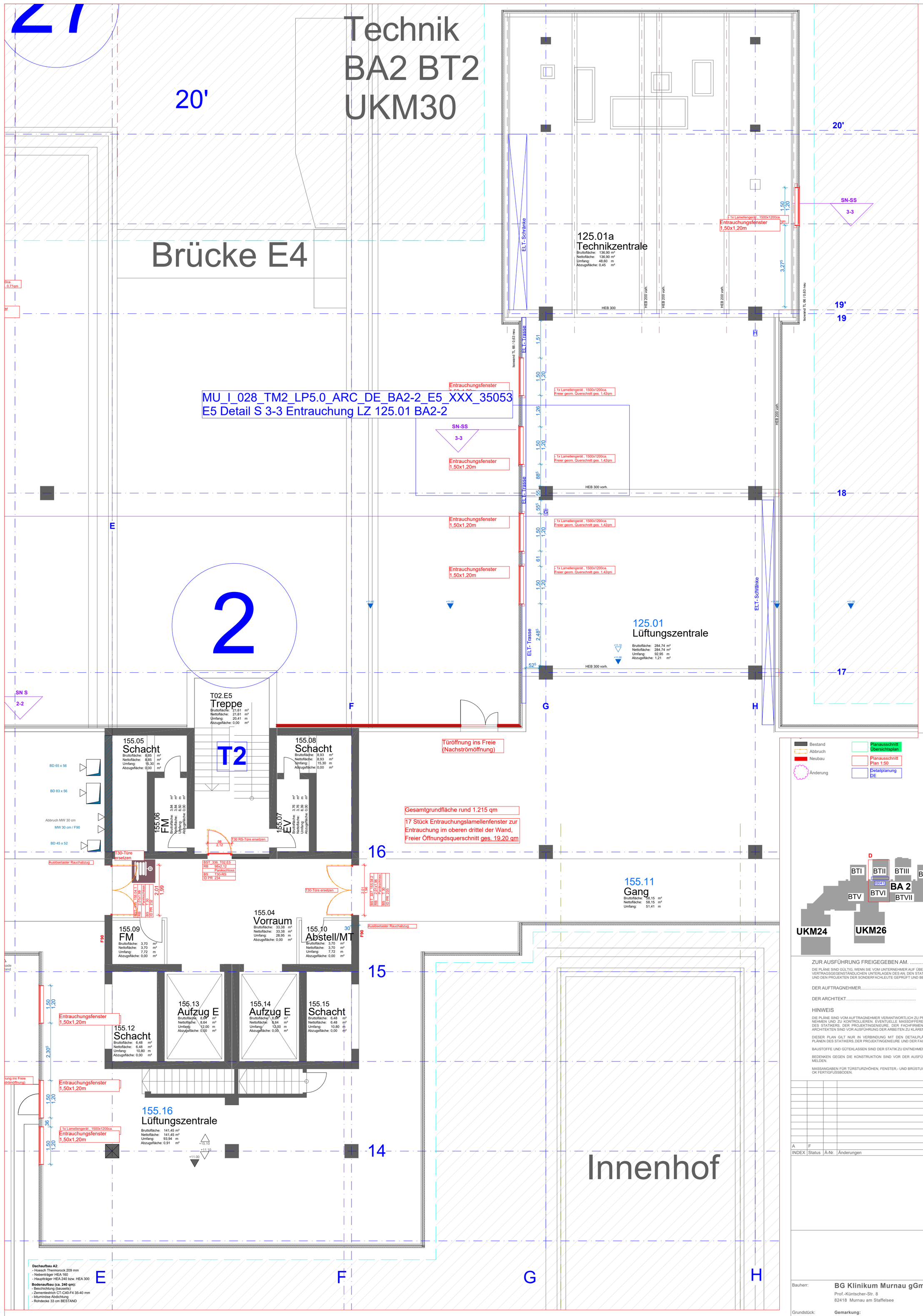

Bestand
Abbruch
Neubau
Änderung
Planausschnitt Übersichtsplan
Planausschnitt Plan 1:50
Detailplanung DE

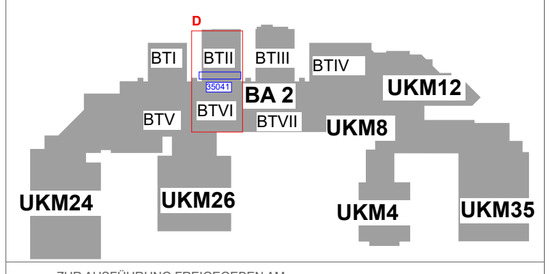

ZUR AUSFÜHRUNG FREIGEGEBEN AM. .....

DIE PLÄNE SIND GÜLTIG, WENN SIE VOM UNTERNEHMER AUF ÜBEREINSTIMMUNG MIT DEN VERTRAGSGEGENSTÄNDLICHEN UNTERLAGEN DES AN, DEN STAT.PLÄNEN, DEN DETAILPLÄNEN UND DEN PROJEKTEN DER SONDERFACHLEUTE GEPRÜFT UND BESTÄTIGT SIND

DER AUFTRAGNEHMER.....

DER ARCHITEKT.....

HINWEIS

DIE PLÄNE SIND VOM AUFTRAGNEHMER VERANTWORTLICH ZU PRÜFEN. MASSE SIND AM BAU ZU NEHMEN UND ZU KONTROLLIEREN. EVENTUELLE MASSDIFFERENZEN ZWISCHEN DEN PLÄNEN DES STATIKERS, DER PROJEKTINGENIEURE, DER FACHFIRMEN UND DEN WERKPLÄNEN DES ARCHITEKTEN SIND VOR AUSFÜHRUNG DER ARBEITEN ZU KLÄREN.

DIESER PLAN GILT NUR IN VERBINDUNG MIT DEN DETAILPLÄNEN DES ARCHITEKTEN, DEN PLÄNEN DES STATIKERS, DER PROJEKTINGENIEURE UND DER FACHFIRMEN.

BAUSTOFFE UND GÜTEKLASSEN SIND DER STATIK ZU ENTNEHMEN.

BEDENKEN GEGEN DIE KONSTRUKTION SIND VOR DER AUSFÜHRUNG DEM ARCHITEKTEN ZU MELDEN.

MASSANGABEN FÜR TÜRSTURZHÖHEN, FENSTER,- UND BRÜSTUNGSHÖHENBEZIEHEN SICH AUF OK FERTIGFUSSBODEN.

INDEX	Status	Ä-Nr.	Änderungen	Datum
A	F			13.11.2026

Bauherr:	BG Klinikum Murnau gGmbH Prof.-Küntscher-Str. 8 82418 Murnau am Staffelsee
Grundstück:	Gemarkung: Flurstück Nr.:
Baumassnahme:	BGU Murnau Sanierung BS (203) 028 Technikzentrale + Rohrkeller FREIGABE
Planinhalt:	Grundriss E5- Planausschnitt BA2-2 - D
Planart:	Ausführungsplanung Entrauchung
Plannummer:	MU_I_028_TM2_LP5.0_ARC_GR_BA2-2_E5_XXX_35024_A_F
Maßstab: 1:50	Gezeichnet: rp
Blattgröße: A1 - 118,9 x 84,1	Datum: 13.11.2026

Schnittlinie | Faltmarke | Schnittlinie

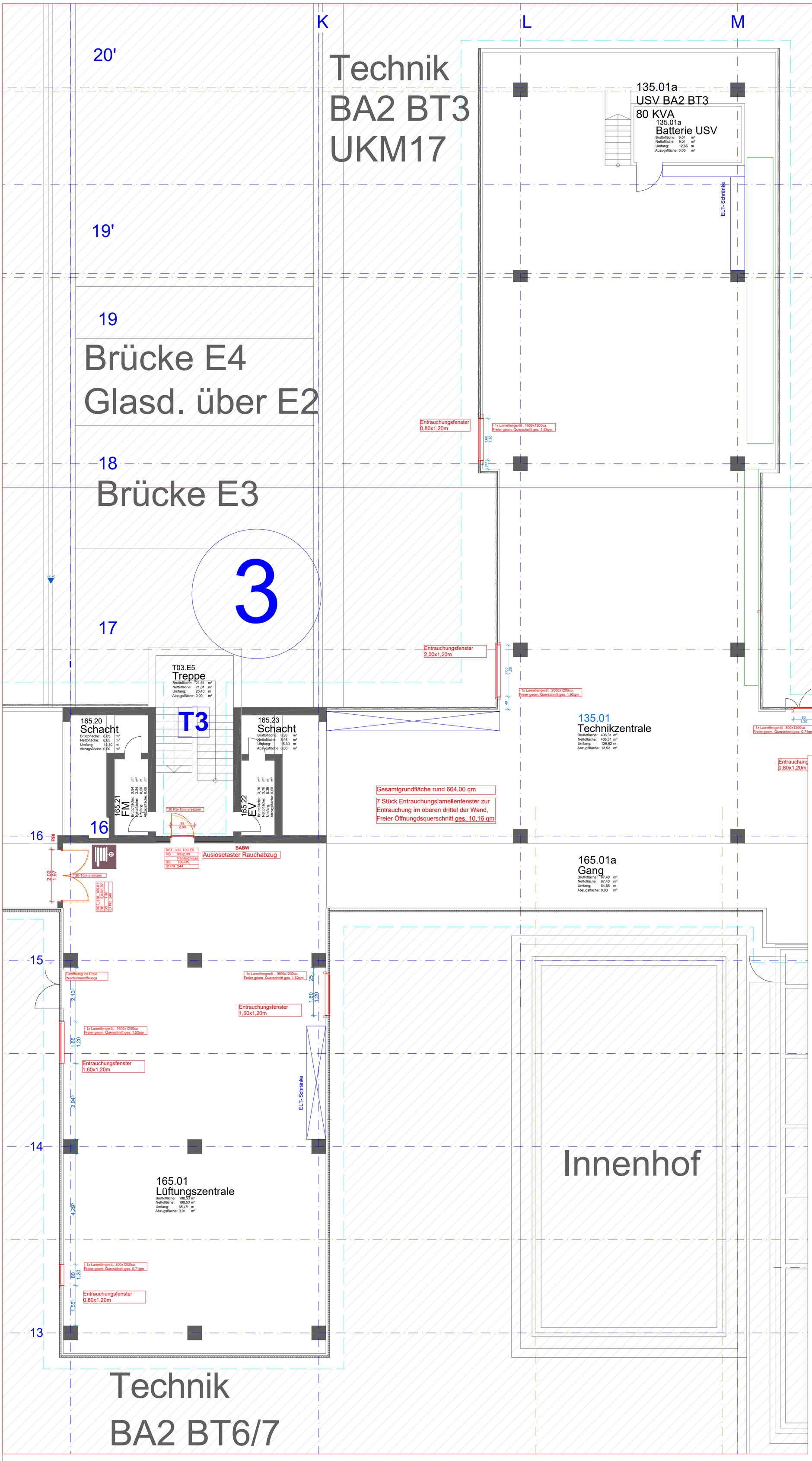

Legende:

- Bestand
- Abbruch
- Neubau
- Änderung
- Planausschnitt Übersichtsplan
- Planausschnitt Plan 1:50
- Detailplanung DE

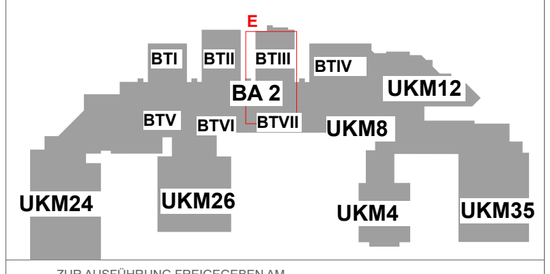

ZUR AUSFÜHRUNG FREIGEGEBEN AM. .....

DIE PLÄNE SIND GÜLTIG, WENN SIE VOM UNTERNEHMER AUF ÜBEREINSTIMMUNG MIT DEN VERTRAGSGEGENSTÄNDLICHEN UNTERLAGEN DES AN, DEN STAT.PLÄNEN, DEN DETAILPLÄNEN UND DEN PROJEKTEN DER SONDERFACHLEUTE GEPRÜFT UND BESTÄTIGT SIND

DER AUFTRAGNEHMER.....

DER ARCHITEKT.....

HINWEIS

DIE PLÄNE SIND VOM AUFTRAGNEHMER VERANTWORTLICH ZU PRÜFEN. MASSE SIND AM BAU ZU NEHMEN UND ZU KONTROLLIEREN. EVENTUELLE MASSDIFFERENZEN ZWISCHEN DEN PLÄNEN DES STATIKERS, DER PROJEKTINGENIEURE, DER FACHFIRMEN UND DEN WERKPLÄNEN DES ARCHITEKTEN SIND VOR AUSFÜHRUNG DER ARBEITEN ZU KLÄREN.

DIESER PLAN GILT NUR IN VERBINDUNG MIT DEN DETAILPLÄNEN DES ARCHITEKTEN, DEN PLÄNEN DES STATIKERS, DER PROJEKTINGENIEURE UND DER FACHFIRMEN.

BAUSTOFFE UND GÜTEKLASSEN SIND DER STATIK ZU ENTNEHMEN.

BEDENKEN GEGEN DIE KONSTRUKTION SIND VOR DER AUSFÜHRUNG DEM ARCHITEKTEN ZU MELDEN.

MASSANGABEN FÜR TÜRSTURZHÖHEN, FENSTER,- UND BRÜSTUINGSHÖHENBEZIEHEN SICH AUF OK FERTIGFUSSBODEN.

INDEX	Status	Ä-Nr.	Änderungen	Datum
A	F			13.11.2026

Bauherr:	**BG Klinikum Murnau gGmbH** Prof.-Küntscher-Str. 8 82418 Murnau am Staffelsee
Grundstück:	**Gemarkung:** **Flurstück Nr.:**
Baumassnahme:	**BGU Murnau Sanierung BS (203)** **028 Technikzentrale + Rohrkeller** **FREIGABE**
Planinhalt:	**Grundriss E5- Planausschnitt BA2-3 - E**
Planart:	**Ausführungsplanung Entrauchung**
Plannummer:	**MU_I_028_TM2_LP5.0_ARC_GR_BA2-3_E5_XXX_35025_A_F**
Maßstab: **1:50**	Gezeichnet: **rp**
Blattgröße: **A1 - 118,9 x 84,1**	Datum: **13.11.2026**

Schnittlinie Faltmarke Schnittlinie

MU_I_028_TM2_LP5.0_ARC_GR_UKM08_E7_XXX_35028
Grundriss E6 - Planausschnitt UKM08- A

MU_I_028_TM2_LP5.0_ARC_GR_UKM08_E7_XXX_35028
Grundriss E6 - Planausschnitt UKM08- B

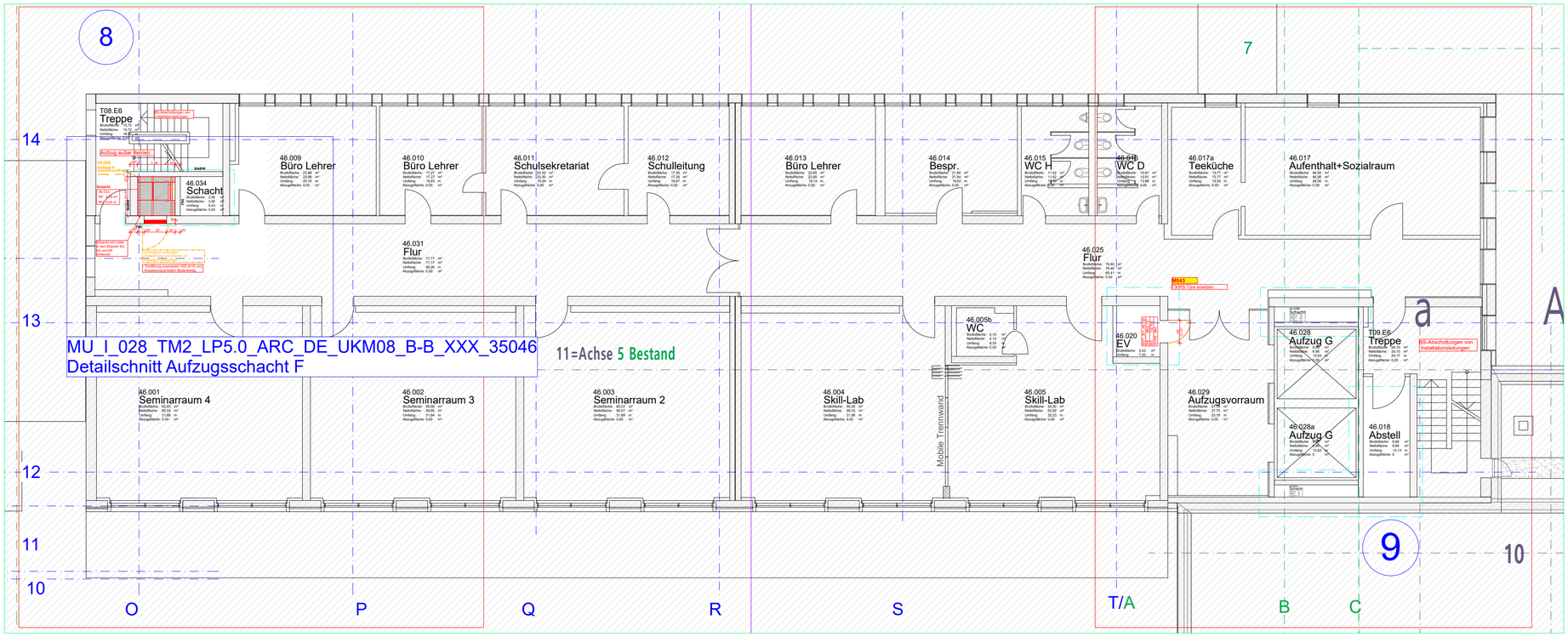

E6

Legende:

- Bestand
- Abbruch
- Neubau
- Änderung
- Planausschnitt Übersichtsplan
- Planausschnitt Plan 1:50
- Detailplanung DE

E6

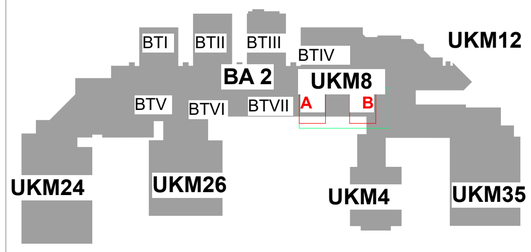

ZUR AUSFÜHRUNG FREIGEGEBEN AM. .....

DIE PLÄNE SIND GÜLTIG, WENN SIE VOM UNTERNEHMER AUF ÜBEREINSTIMMUNG MIT DEN VERTRAGSGEGENSTÄNDLICHEN UNTERLAGEN DES AN, DEN STAT PLÄNEN, DEN DETAILPLÄNEN UND DEN PROJEKTEN DER SONDERFACHLEUTE GEPRÜFT UND BESTÄTIGT SIND

DER AUFTRAGNEHMER.....

DER ARCHITEKT.....

HINWEIS

DIE PLÄNE SIND VOM AUFTRAGNEHMER VERANTWORTLICH ZU PRÜFEN. MASSE SIND AM BAU ZU NEHMEN UND ZU KONTROLLIEREN. EVENTUELLE MASSDIFFERENZEN ZWISCHEN DEN PLÄNEN DES STATIKERS, DER PROJEKTINGENIEURE, DER FACHFIRMEN UND DEN WERKPLÄNEN DES ARCHITEKTEN SIND VOR AUSFÜHRUNG DER ARBEITEN ZU KLÄREN.

DIESER PLAN GILT NUR IN VERBINDUNG MIT DEN DETAILPLÄNEN DES ARCHITEKTEN, DEN PLÄNEN DES STATIKERS, DER PROJEKTINGENIEURE UND DER FACHFIRMEN.

BAUSTOFFE UND GÜTEKLASSEN SIND DER STATIK ZU ENTNEHMEN.

BEDENKEN GEGEN DIE KONSTRUKTION SIND VOR DER AUSFÜHRUNG DEM ARCHITEKTEN ZU MELDEN.

MASSANGABEN FÜR TÜRSTURZHÖHEN, FENSTER,- UND BRÜSTUINGSHÖHENBEZIEHEN SICH AUF OK FERTIGFUSSBODEN.

INDEX	Status	Ä-Nr.	Änderungen	Datum
D	F	D- A	Planfreigabe	10.09.2026
C	V	C- A	C	15.07.2026
B	V	B- A		16.06.2026
A	V			05.05.2026

Bauherr: **BG Klinikum Murnau gGmbH**
Prof.-Küntscher-Str. 8
82418 Murnau am Staffelsee

Baumassnahme: **BGU Murnau Sanierung BS (203)**
028 Technikzentrale + Rohrkeller

FREIGABE

Planinhalt: **Grundriss E6 - Planausschnitt UKM08**

Planart: **Grundrisse Ausführungsplanung Abbruch/ Neubau**

Plannummer: **MU_I_028_TM2_LP5.0_ARC_GR_UKM08_E6_XXX_35030_D_F**

Maßstab:	1:100	Gezeichnet:	rp
Blattgröße:	A1 - 118,9 x 84,1	Datum:	10.09.2026

Schnittlinie Faltmarke Schnittlinie

Fotos Bestandssituation

Objekt

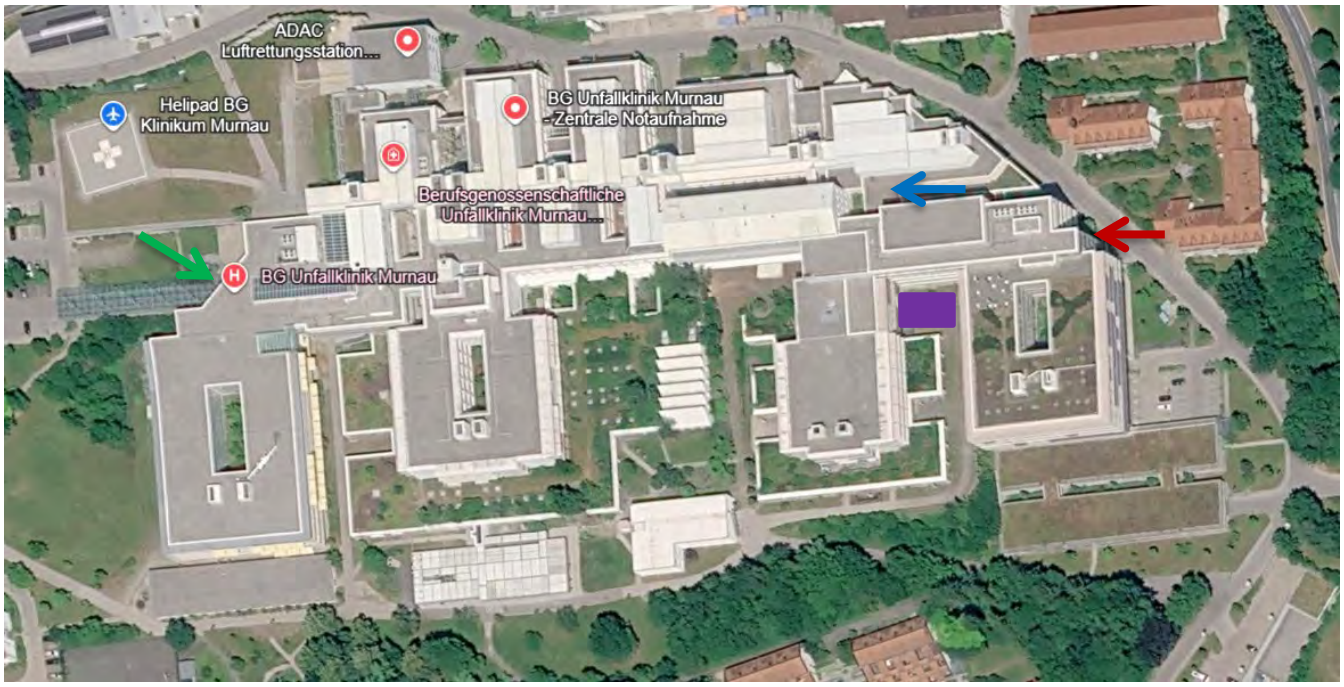

Anlieferung 028 E1

Eingang Ost E0

Haupteingang West E3

Fläche für Baustelleneinrichtung

Zugang Baustelle, Luftbild

Fotos Bestandssituation

Objekt

Baustelleneinrichtungsfläche

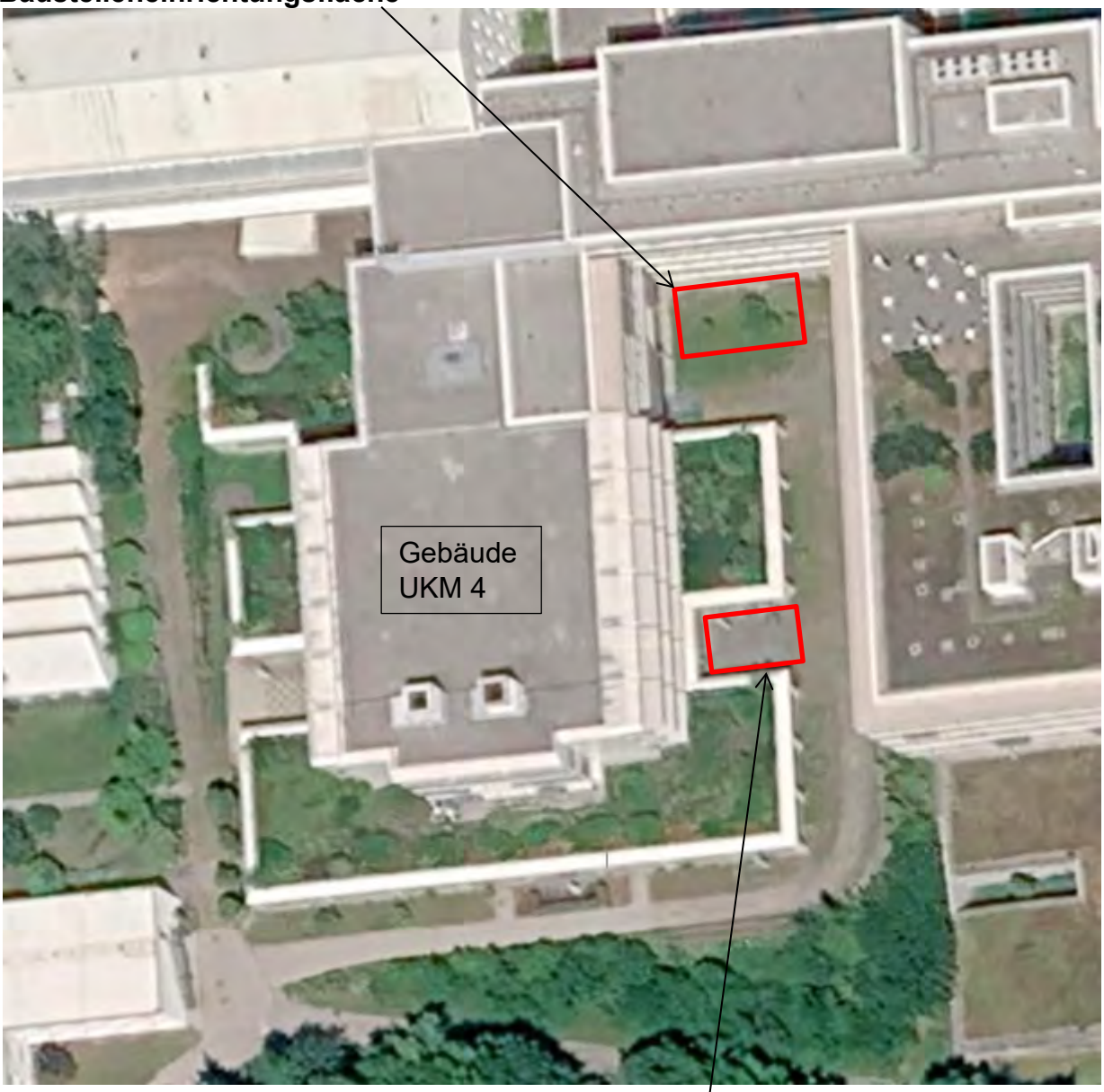

Baustelleneinrichtungsfläche
optional

Zugang Baustelle, Luftbild

Fotos Bestandssituation

Ebene E0

Wand Bestand Gang 30.002– neuer Türdurchbruch und neue T-90 Türe (Nr. 303)

Fotos Bestandssituation

Ebene E0

FM 30.003 UKM 26 – Schachtabschluß neue T-90 Türe (Nr. 306)

Fotos Bestandssituation

Ebene E0

Schachtabschluß fb UKM 24 – neue T-90
Türe (Nr. 296 & 295)



Fotos Bestandssituation

Ebene E1

Heizzentrale 31.078 UKM 26 –neue T-90
Türe (Nr. 327)

Fotos Bestandssituation

Ebene E1

Vorraum Treppe 161.11 BA2-3 – Bestandstüre durch neuen T-90 RS Türen ersetzen (Nr. 319 & 318)





Fotos Bestandssituation

Ebene E2

STB Wand Aufzugsschacht 42.040 – neuer Türdurchbruch und neue Türe (Nr. 42.040)



Fotos Bestandssituation

Ebene E4

Aufzugsschacht 44.026 UKM 08 – neuer T-90 Schachtabschluss (Nr. 333)

Fotos Bestandssituation

Ebene E5

Vorraum Treppe 155.04 BA2-2 – Bestandstüre durch neuen T-30 Türen ersetzen
(Nr. 335 & 337)